

# イナバ自転車置場

## 取扱説明書・製品保証書

ご使用になる前に、この取扱説明書をよくお読みください。  
また、いつでもご覧になれるよう大切に保管してください。

- \*保証期間中でも有料修理となる場合がございます。詳しくは製品保証の内容を参照してください。
- \*この取扱説明書を紛失された場合は、販売店又は当社営業所まで、ご請求ください。
- \*この製品を譲渡される場合は、次の所有者にこの説明書を必ず添付して譲渡してください。

# 安全のために

はじめに	ここに記載してある事柄は、人や物に対して危害・損害を未然に防止し、製品をより安全かつ正しくお使い頂く為のものです。	
マーク の 説明	⚠ 注意	安全の為に必ずお守りください。死亡・ケガの原因になります。
	お願い	これらの点にもご留意ください。ケガ・損害の原因になります。

## 目次

△注意	P. 2～3
お願い	P. 4～5
お手入れ方法	P. 6
照明器具を取り付ける場合	P. 7
イナバ製品サービスシート	P. 8
製品保証	P. 9・10
イナバ製品保証書	P. 11


誤った取扱いをすると、本製品に故障が発生したり、性能が発揮できない場合がありますのでご注意ください。

## ⚠ 注意

### 屋根に載せると危険！

屋根に物を載せたり、ぶら下がったりしないでください。

☞ 物が落ちてくる事があり、ケガや破損の原因になります。



### 飛び乗り禁止！


(BFX・BP-S・BMタイプの場合)

屋根には必要な場合を除いて、乗らないでください。  
乗る場合は足元に十分注意し、飛び乗ったり跳びはねたり絶対にしないでください。

(BYX・BT・BPタイプの場合)

屋根には絶対に乗らないでください。


☞ 転落したり、ケガ、雨もりなどの原因になります。



### 改造は専門家に！

電気配線および改造などをご希望の場合は、専門家に  
ご相談ください。

☞ みだりに改造すると、ケガや死亡事故につながります。



### 設置上の注意！

崖の縁など、安全の確認出来ない場所への設置は避けてください。

☞ 強風により転倒、落下の危険があります。

# ⚠ 注意

## 雪下ろしは早めに！

雪下ろしは早めにしてください。その際、周りの雪も取り除いてください。

☞ 限界を越えると変形・破損により、ケガや死亡事故、あるいは収納物の破損などの事故につながります。


## 積雪強度

屋根の強度と雪下ろしの目安


- 一般型：  $900\text{N}/\text{m}^2$  ( $90\text{kgf}/\text{m}^2$ ) ..... 45cm以下
- 一般型：  $1200\text{N}/\text{m}^2$  ( $120\text{kgf}/\text{m}^2$ ) ..... 60cm以下
- 多雪型：  $3100\text{N}/\text{m}^2$  ( $315\text{kgf}/\text{m}^2$ ) ..... 100cm以下
- 豪雪型：  $4500\text{N}/\text{m}^2$  ( $450\text{kgf}/\text{m}^2$ ) ..... 150cm以下

雪下ろしの目安は一般：積雪1cmあたり $20\text{N}/\text{m}^2$  多雪・豪雪：積雪1cmあたり $30\text{N}/\text{m}^2$ で計算しています。  
※高さはあくまで目安であり、雪の比重や環境により変化しますので、早めに雪下ろしをおこなってください。

### 一般型




**BPタイプ**  
 $900\text{N}/\text{m}^2$  ( $90\text{kgf}/\text{m}^2$ )




**BFX・BYX・BM・BTタイプ**  
 $1200\text{N}/\text{m}^2$  ( $120\text{kgf}/\text{m}^2$ )

### 多雪型



**BFX(29S)・BP-Sタイプ**  
 $3100\text{N}/\text{m}^2$  ( $315\text{kgf}/\text{m}^2$ )

### 豪雪型




**BFX(25S)・BMタイプ**  
 $4500\text{N}/\text{m}^2$  ( $450\text{kgf}/\text{m}^2$ )

# お 願 い

## 雪の落下に注意！

家からの雪が直接自転車置場の屋根に落ちて来る場所への設置は避けてください。

- ☞ 変形・破損により、雨もりの原因になったり収納物に被害を与えます。



## 足元注意！

(BFX・BP-S・BMタイプの場合)

雪下ろしの為、屋根に乗る場合は足元が滑り易いので、十分注意の上作業をしてください。

(BYX・BT・BPタイプの場合)

屋根に乗らないで雪下ろしをしてください。

- ☞ ケガの原因になります。

## 遊び場禁止！

自転車置場の中では、子供を遊ばせないでください。

- ☞ ケガの原因になります。

# お 願 い

## 雨もりの原因！

家の屋根からまとまった雨水が直接自転車置場の屋根や壁に落ちないように配慮してください。

☞ 雨もりの原因になります。

## 立てかけ禁止！

自転車置場の外壁などには、物を立てかけないでください。

☞ 強風などにより倒れて危険です。また、腐食の原因となります。

## 組立確認！

お客様が組み立てられた際には、ボルト・金具類の付け忘れやゆるみがないかご確認ください。

☞ 製品本来の強度が確保出来なくなります。

## 設置上の注意！

給湯器の前には、自転車置場を設置しないでください。

☞ 塗装は排気ガスに侵され腐食の原因になります。

## お手入れ方法

### 屋根や雨といの掃除！

屋根や雨といには枯葉やゴミがたまります。定期的に掃除してください。

### 汚れた時は！

汚れたら水洗いやワックスがけなどをしてください。

### 傷がついたら！

傷がついた場合はなるべく早く塗料で補修してください。サビが発生している時は、サンドペーパーでサビを落としてから補修してください。

(同じ色の塗料をご希望の場合は、お買い求めになった販売店までご連絡ください。)

### 修理の必要な場合は！

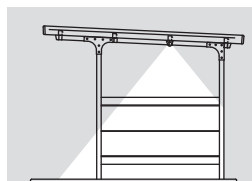
サビや打こんなどによる部品の取り替え、修理が必要な故障の場合はお買い求めになった販売店までご連絡ください。

取り替えパーツの供給は生産中止後10年までとさせていただきます。

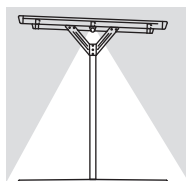
## 照明器具を取り付ける場合

照明器具をご利用になる場合は本体組立完了後に下記部位に取り付けて下さい。連続時は幅6.5m毎に取り付けてください。照度は床面が3ルクスを確保して下さい。(直管蛍光灯20Wをお薦めします。)

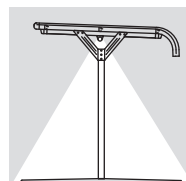
注)照明器具の取付は、専門業者にご依頼下さい。



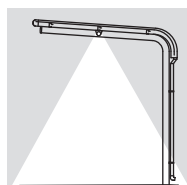
BFXタイプ



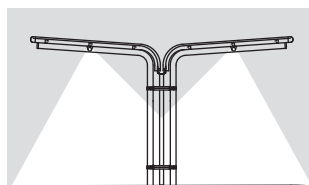
BYXタイプ



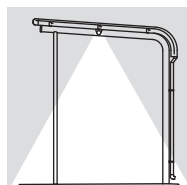
BTタイプ



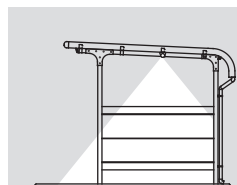
BPタイプ



BP-Vタイプ



BP-Sタイプ



BMタイプ



## イナハ® 製品サービスシート

修理が終わりましたら、販売店で●印箇所をご記入ください。

●不具合箇所	●修理内容	お客様 確認印	●修理完了日
			/ /
			/ /
			/ /
			/ /
			/ /
			/ /
			/ /
			/ /
			/ /
			/ /

## 製品保証

### ■保証内容

お買い上げ日より5年間無料で修理いたします。但し、お買い上げ日より2年を超えて発生した下記の場合の修理は有料となります。

①塗装の剥離、錆

②電装部品の不具合

\*上記の保証期間は正常な組立、かつ取扱説明書に従った正常な使用状態において、製造上の責任による使用上支障をきたす欠陥があった場合のみ有効です。

\*本保証書は日本国内においてのみ有効です。

### ■免責事項

①天災その他不可抗力(火災・地震・噴火・水害・雪害・落雷・暴風雨・地盤沈下等)による損傷や不具合

②犯罪などの不当な行為、暴動や破壊行為に起因する損傷や不具合

③お客様自身の使用上の誤りや維持管理を行わなかった事に起因する損傷や不具合

④専門業者以外による修理、改造、移設等に起因する損傷や不具合

⑤屋上等、風が強くあたる場所に設置して発生した場合の損傷や不具合

⑥強度基準を超えた条件下での使用による損傷や不具合

⑦組立説明書に記載している転倒防止に必要な工事がなされていない場合の転倒事故による損傷や不具合

⑧犬、猫、ねずみ、鳥等の小動物、昆虫、つるや根など植物に起因する損傷や不具合

⑨周辺の自然環境或使用環境に起因する結露、腐食又はその他の不具合

・海岸付近や融雪剤等の塩害による腐食

・ガス給湯器等の排気ガス、温泉地等の地域における強い腐食性ガスによる腐食

・大気中の砂塵、煤煙、各種金属粉、亜硫酸ガス、アンモニアなどに起因する腐食

⑩隣接する建物や外構の変形等製品以外に起因する損傷や不具合

⑪使用に伴う接触部分の塗装やめっきの摩耗、傷、剥離、又はこれらに伴う錆等の不具合

⑫経年による塗装の劣化や樹脂の色あせによる外観上の変化

⑬軟弱地盤や寒冷地等、設置する場所の地盤に適した基礎施工を行わなかった事に起因する損傷や不具合

⑭機能上支障のない音、振動などの感覚的現象

⑮本来の使用目的以外の用途に使用された場合の不具合

⑯本書の提示がない場合

\*この保証書は、本書に明示した期間、条件のもとにおいて無料修理をお約束するものです。したがって、この保証書によって、お客様の法律上の権利を制限するものではありません。

\*保証期間経過後の修理等について、ご不明な点は、お買い上げの販売店へお問い合わせください。

\*当社では有償契約のメンテナンスは行っておりません。

## ■BL 認定品について

製品に下記のシールが添付されているものがBL認定品です。



BLマーク証紙

## ■BL 認定品の保証について

- ①無償修理保証の対象及び期間は、製品を構成する部分又は機能に係る<sup>かし</sup>瑕疵（施工の瑕疵を含む。）に応じ、5年（塗装の剥げ・錆び等については2年）とします。ただし本書の免責事項に係る修理は、無償修理保証の対象から除きます。
- ②製品及び施工の瑕疵並びにその瑕疵に起因する損害に係る優良住宅部品瑕疵担保責任保険・損害賠償責任保険が付されています。
- ③組立説明書等で指示された施工方法に適合する方法で施工を行った者は、上記保険の被保険者として、施工に関わる瑕疵担保責任及び施工の瑕疵に起因する損害賠償責任を負う際には保険金の請求ができます。

### [ 製品のお問い合わせは各営業所で承ります。 ]

- 札幌営業所(担当地域:北海道)  
〒003-0802 北海道札幌市白石区菊水2条2-2-12 藤井ビル菊水IV 6F  
☎(011)799-1780 FAX(011)799-1781
- 仙台営業所(担当地域:青森・秋田・岩手・宮城・山形・福島)  
〒984-0002 宮城県仙台市若林区卸町東3-4-15  
☎(022)287-1000 FAX(022)287-1783
- 東京営業所(担当地域:東京・神奈川・埼玉・栃木・群馬・山梨・長野・新潟)  
〒146-8543 東京都大田区矢口2-5-25  
☎(03)3759-5111 FAX(03)3759-5317
- 千葉営業所(担当地域:千葉・茨城)  
〒270-1455 千葉県柏市金山1000  
☎(04)7192-0625 FAX(04)7192-0851
- 静岡営業所(担当地域:静岡)  
〒425-0092 静岡県焼津市越後島345番地2  
☎(054)620-7811 FAX(054)620-8411
- 名古屋営業所(担当地域:愛知・岐阜・三重・富山・石川・福井)  
〒484-0888 愛知県犬山市羽黒新田字笹野1  
☎(0568)67-3771 FAX(0568)67-7118
- 大阪営業所(担当地域:大阪・京都・奈良・滋賀・和歌山・兵庫・香川・徳島・高知)  
〒663-8142 兵庫県西宮市鳴尾浜1-6-17  
☎(0798)43-1311 FAX(0798)43-1318
- 広島営業所(担当地域:岡山・広島・山口・鳥取・島根・愛媛)  
〒731-3167 広島県広島市安佐南区大塚西5-3-23  
☎(082)849-6688 FAX(082)849-6687
- 福岡営業所(担当地域:福岡・佐賀・長崎・大分・熊本・宮崎・鹿児島・沖縄)  
〒813-0023 福岡県福岡市東区蒲田3-18-35  
☎(092)663-2270 FAX(092)663-2273

 **株式会社 稲葉製作所**

本社 〒146-8543 東京都大田区矢口2-5-25

[illegible]

なお、御面倒をおかけ致しますが、お客様で、お買上げ年月日、お名前をご記入の上、ご購入時の領収書と一緒に大切に保管してください。