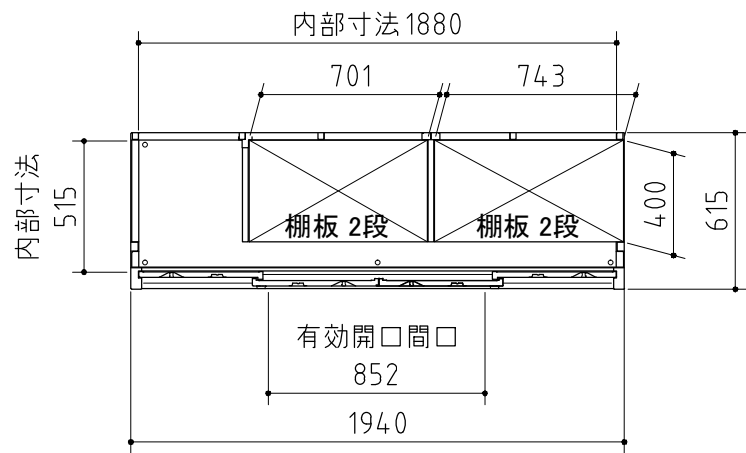
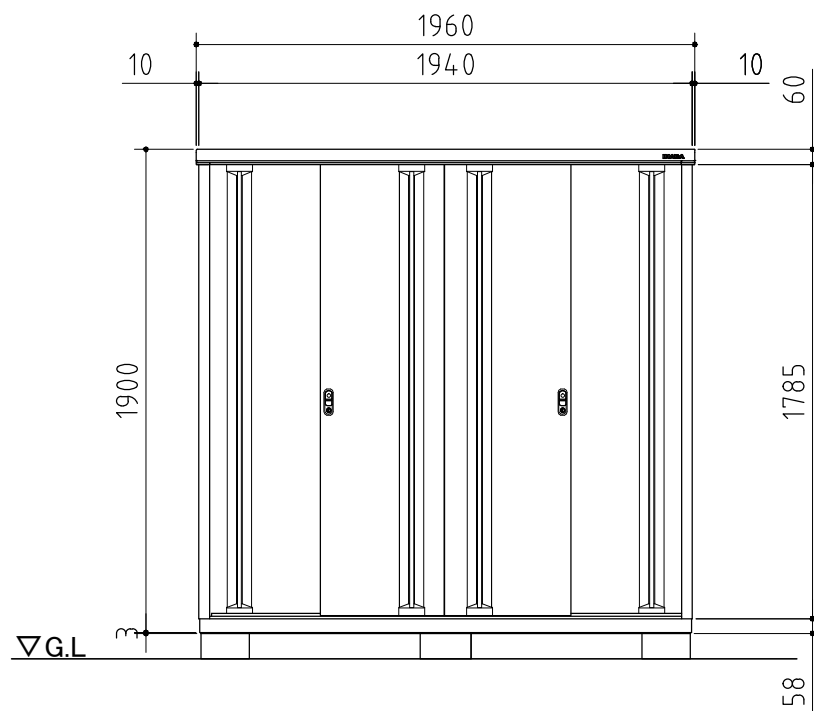


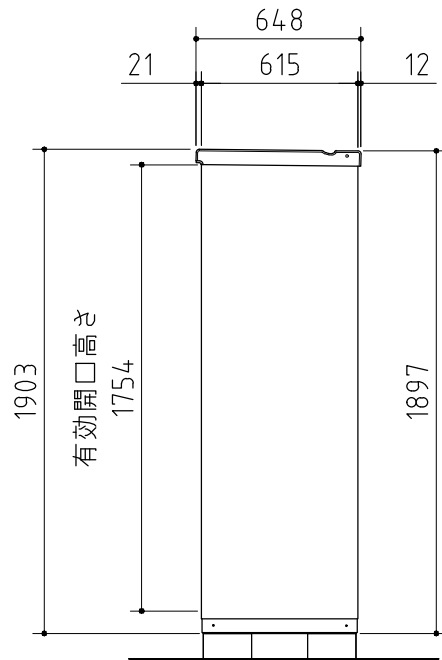
品番	部品名	材料（材質）	単位	mm
1	ベース	F12	1.2	+1.0
2	ベース下枠	F12	1.2	+1.0
3	側板	F12	0.6	
4	壁パネル	F12	0.5	
5	屋根	F12	0.6	
6	扉	F12	0.6	
7	床パネル	F12	0.6	
8	棚板（4枚）	E8	0.6	
F12→溶融亜鉛めっき鋼板（JIS G 3302）				
E8 →電気亜鉛めっき鋼板（JIS G 3313）				
※ベース調整範囲：32mm				



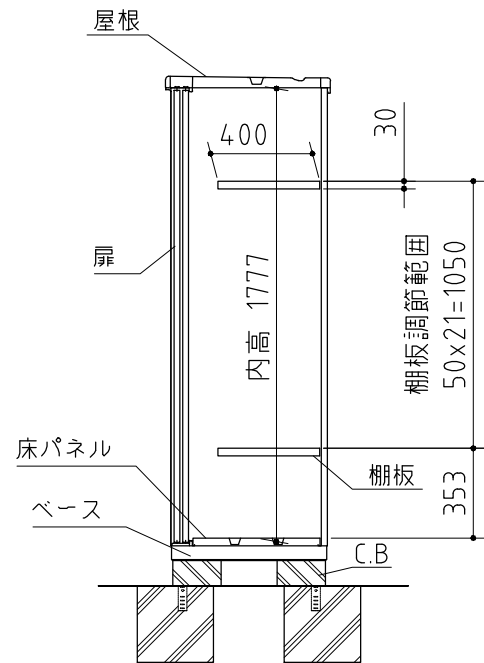
平面図



正面図

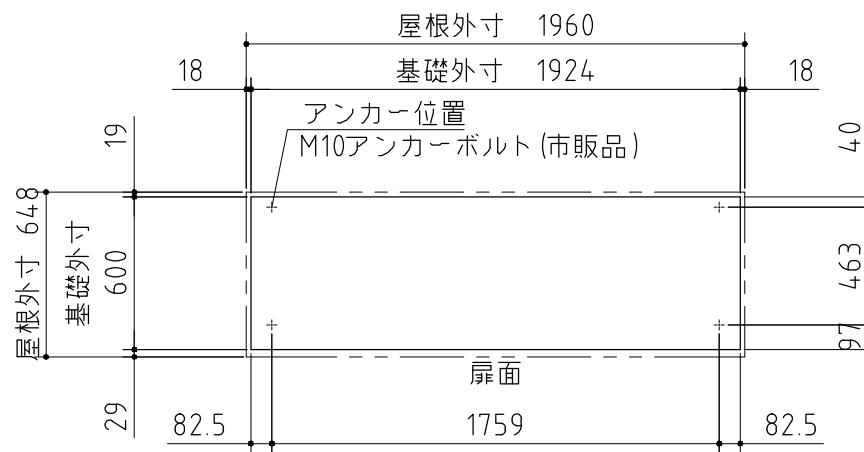


側面図

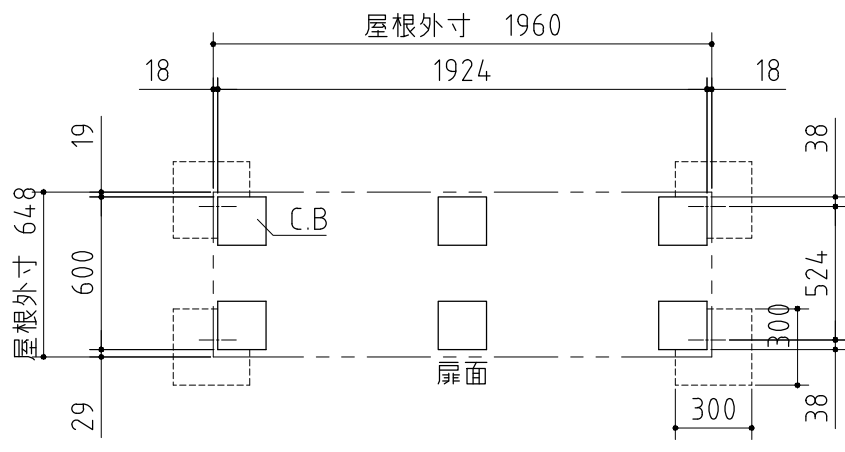


断面図

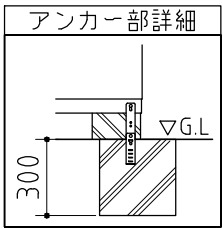
※ 付属の棚板は4枚になります。



ベタ基礎図



ブロック置基礎図



## 仕様図

〈縮尺〉 S=1/30

### 機種名

MJX-196EP(F)

○有効開口寸法：852×1754 (mm)

○床面積：1.19㎡(0.36坪)