

梱包明細表

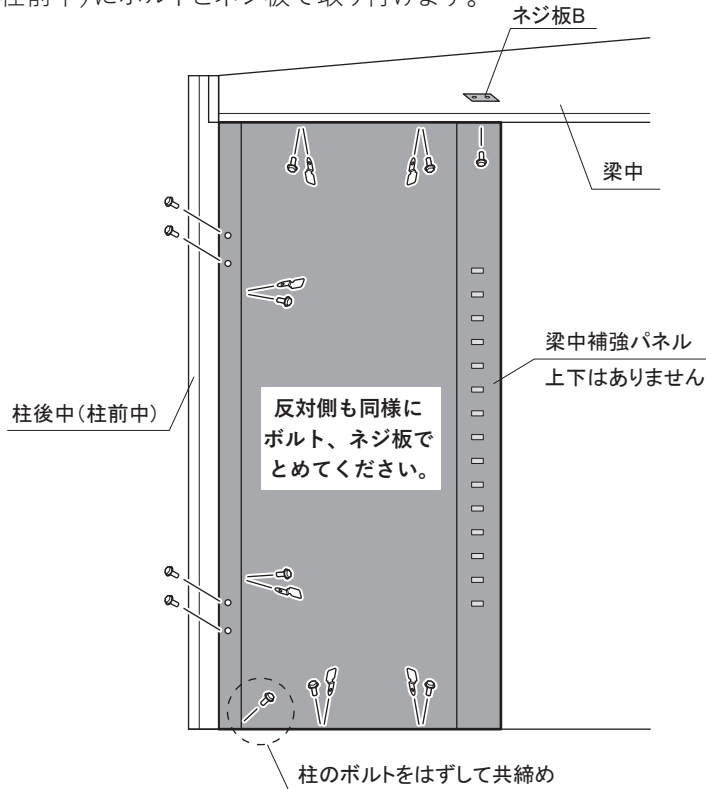
HH-9151

梁中補強パネル	1
梁中補強パネル支柱	1
M 6 ボルト	26
ネジ板	16
ネジ板 B	2
組立説明書	1

ドマール土間タイプに梁中補強パネルを取り付ける場合は、土台中Sが必要になります。梁中補強パネルの取り付けが1か所の場合は柱後寄りに取り付けてください。

1. 梁中補強パネル取付

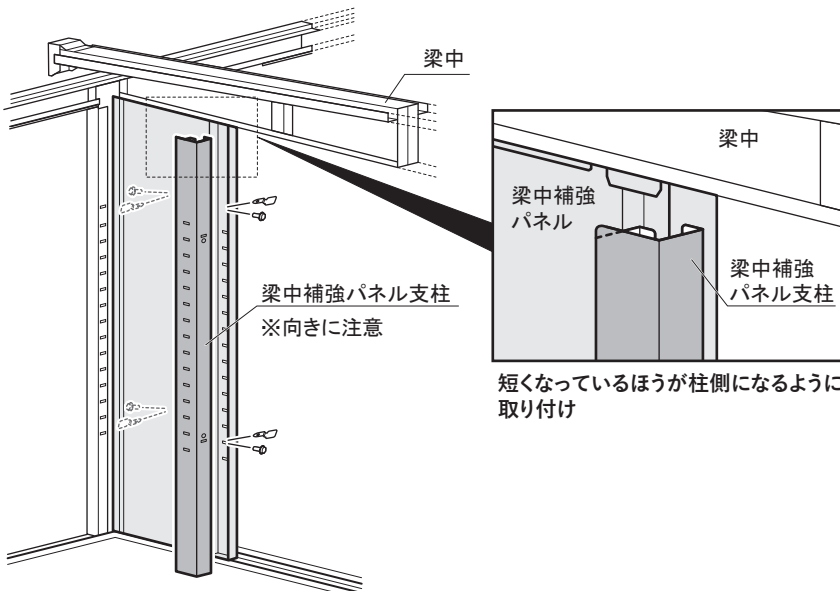
梁中補強パネルを柱後中(柱前中)にボルトとネジ板で取り付けます。



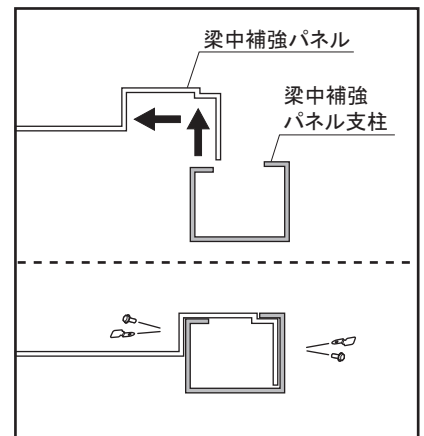
M6ボルト: 24本
ネジ板: 12枚
ネジ板B: 2枚

2. 梁中補強パネル支柱取付

梁中補強パネル支柱を柱後中(柱前中)にボルトとネジ板で取り付けます。



<上から見た図>



M6ボルト: 4本
ネジ板: 4枚