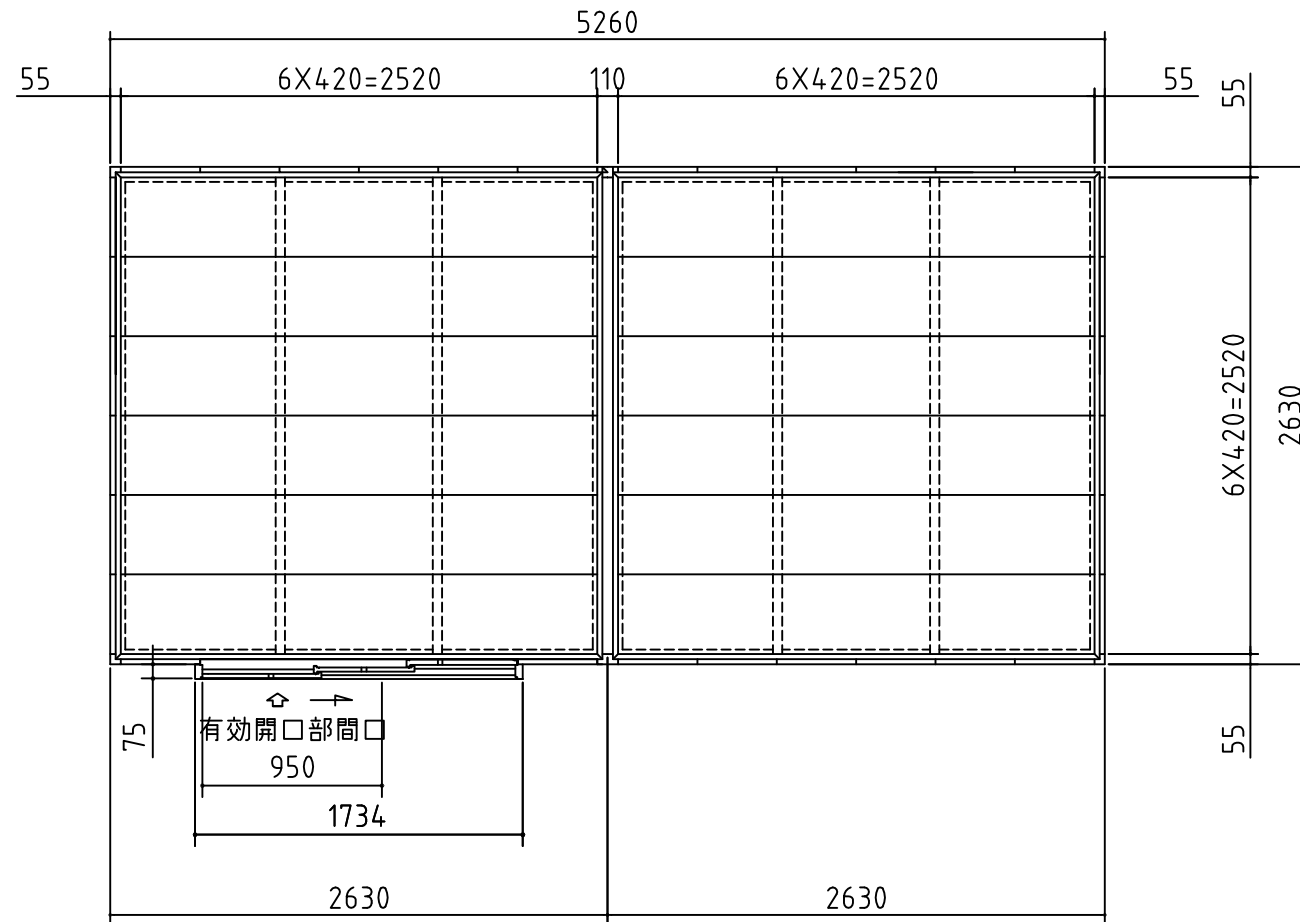
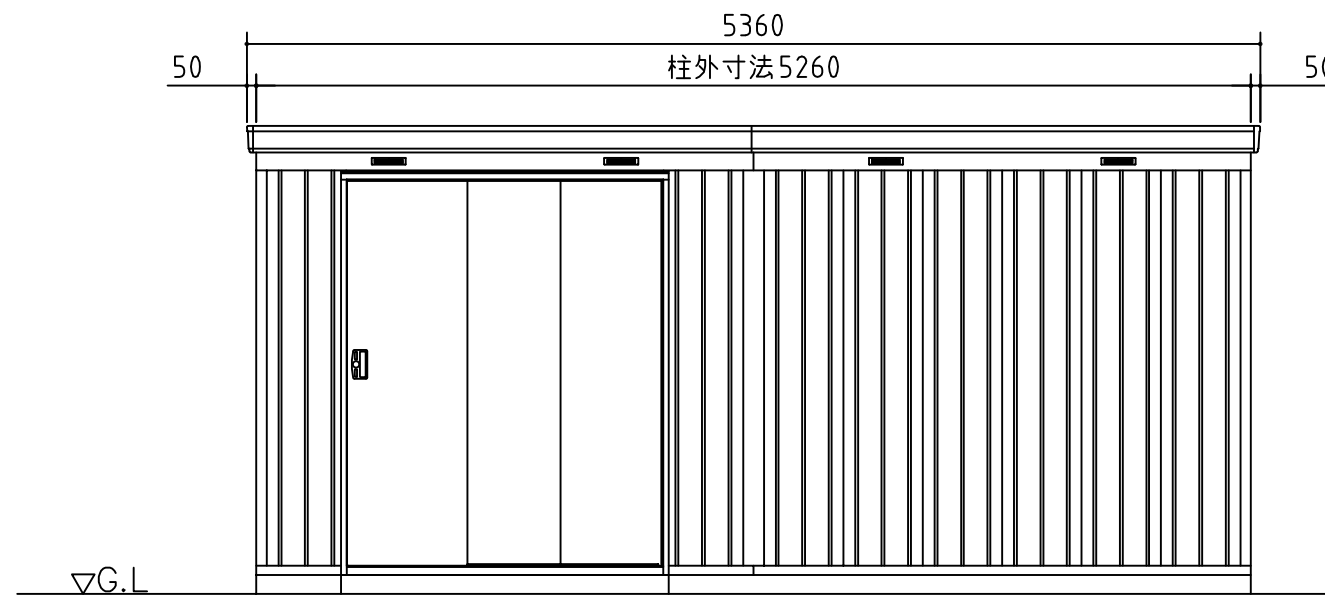


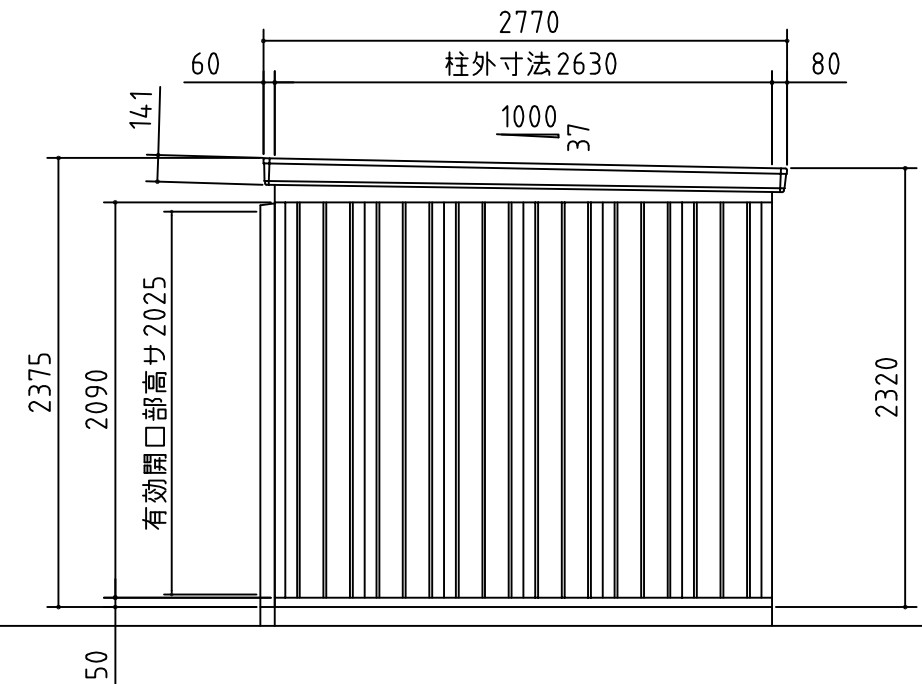
| 品番                                   | 部 品 名    | 材料(材質)    | 単位mm |
|--------------------------------------|----------|-----------|------|
| 1                                    | 土台枠      | F12       | 1.2  |
| 2                                    | 根太       | F12       | 1.2  |
| 3                                    | 柱        | F12       | 1.0  |
| 4                                    | 床パネル     | F12       | 1.0  |
| 5                                    | 桁前後      | Y10       | 1.0  |
| 6                                    | 妻板左右     | Y10       | 0.7  |
| 7                                    | 鼻隠シ前後    | Y10       | 0.7  |
| 8                                    | 梁中       | F12,Y10   | 1.0  |
| 9                                    | 屋根パネル    | Y10       | 0.5  |
| 10                                   | 母屋中      | F12       | 1.2  |
| 11                                   | 壁パネル     | F12       | 0.7  |
| 12                                   | 内壁       | 発泡ポリプロピレン |      |
| 13                                   | 天井       | 発泡ポリプロピレン |      |
| 14                                   | 壁面扉鴨居    | F12       | 0.7  |
| 15                                   | 壁面扉敷居    | F12       | 1.0  |
| 16                                   | 壁面扉枠左右   | F12       | 1.0  |
| 17                                   | 正面パネル    | F12       | 0.7  |
| 18                                   | 扉        | F12       | 0.8  |
| 19                                   | アンカープレート | F12       | 2.3  |
| F12→溶融亜鉛めっき鋼板(JIS G 3302)            |          |           |      |
| Y10→溶融亜鉛-5%アルミニウム合金めっき鋼板(JIS G 3317) |          |           |      |



平面図



正面図



側面図

|                      |                            |
|----------------------|----------------------------|
| <b>外形図</b>           | NO.51 <縮尺> S=1/40<br>~一般型~ |
|                      | <b>機種名</b> NXP-140HT       |
| ○有効開口寸法：950×2025(mm) |                            |
| ○床面積：13.97㎡(4.23坪)   |                            |