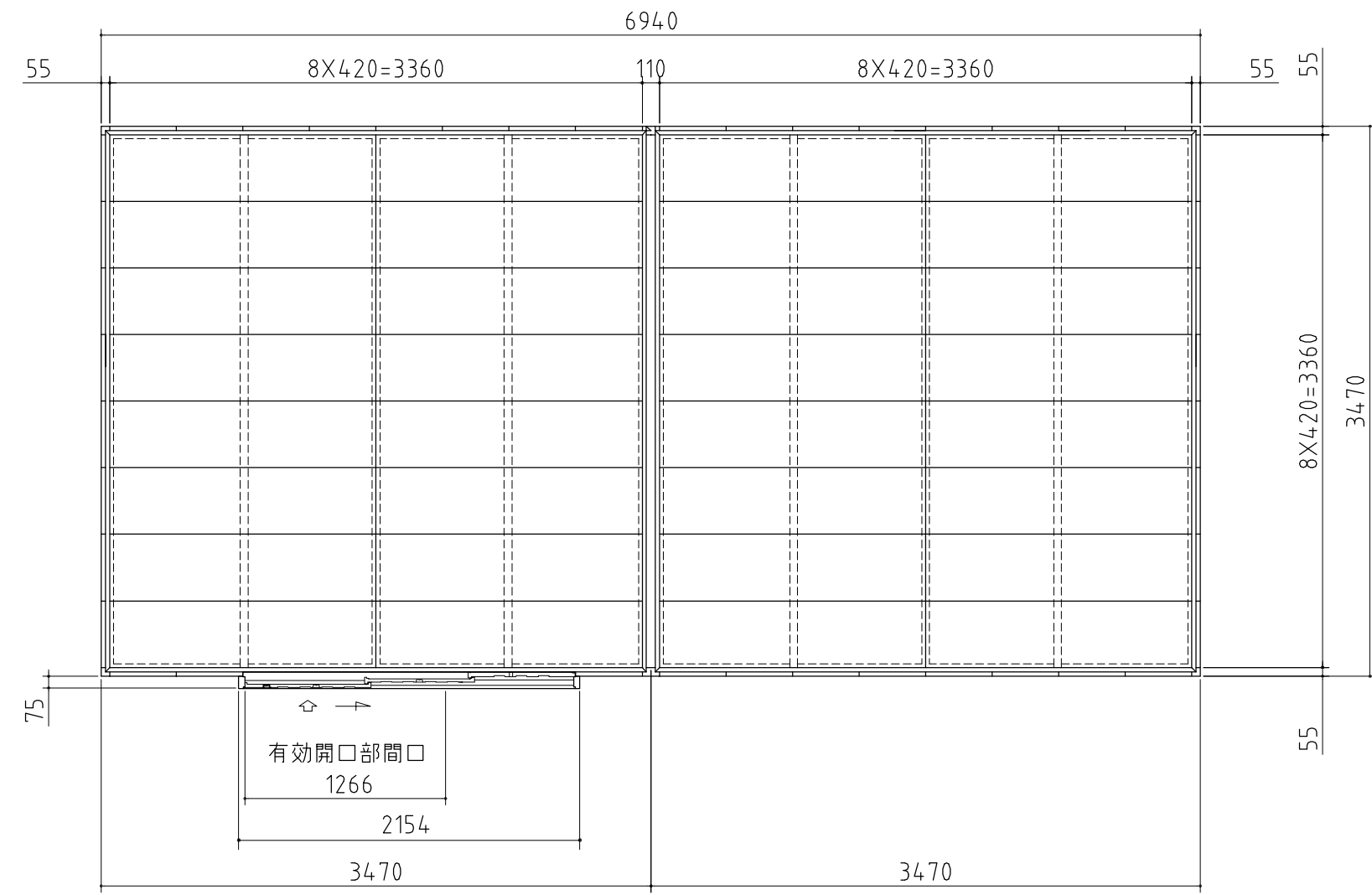
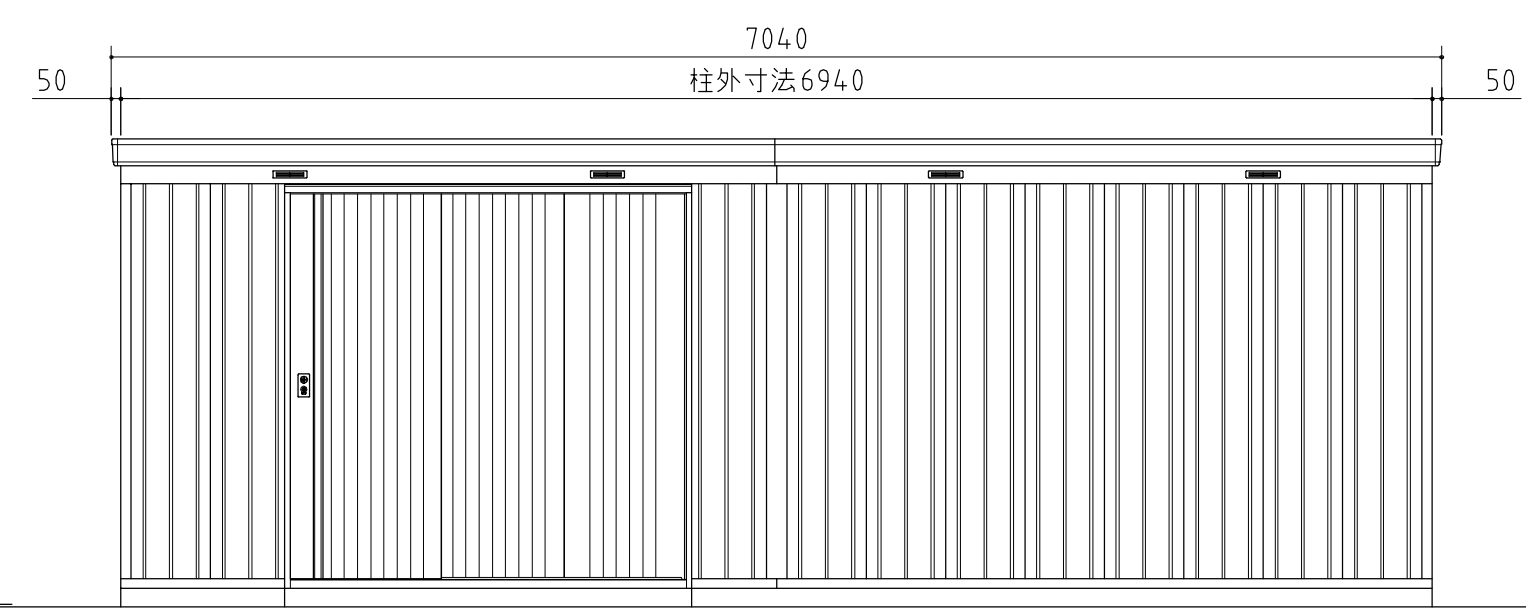


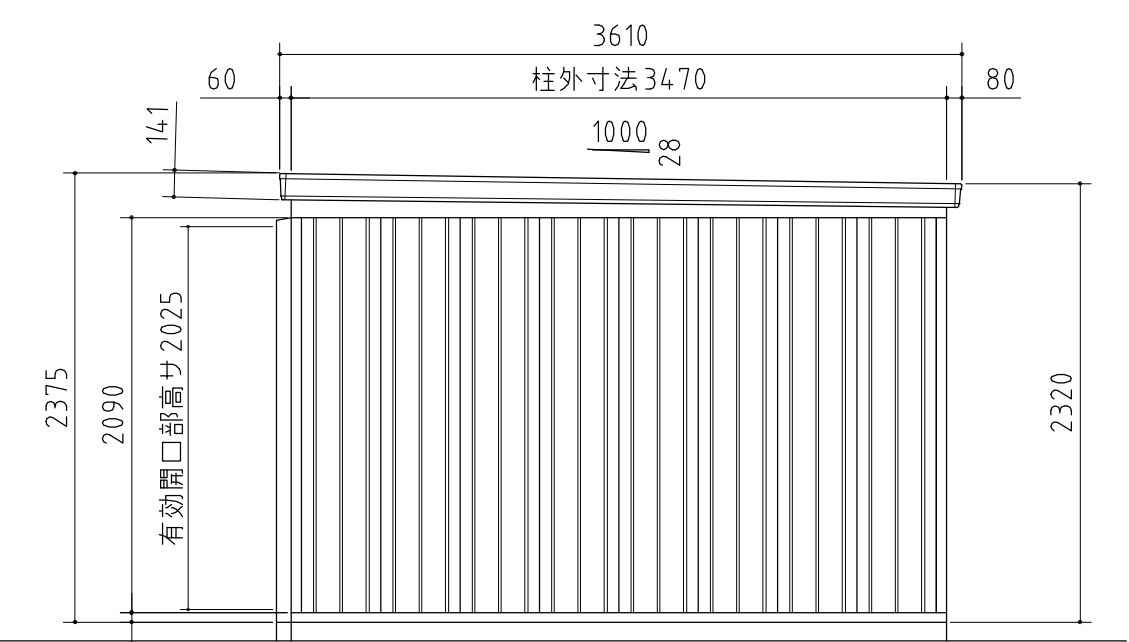
品番	部 品 名	材料(材質)	単位mm
1	土台枠	F12	1.2
2	根太	F12	1.2
3	柱	F12	1.0
4	床パネル	F12	1.0
5	桁前後	Y10	1.0
6	妻板左右	Y10	0.7
7	鼻隠シ前後	Y10	0.7
8	梁中	F12, Y10	1.2+1.6
9	屋根パネル	Y10	0.5
10	母屋中	F12	1.2
11	壁パネル	F12	0.7
12	壁面扉鴨居	F12	0.7
13	壁面扉敷居	F12	1.0
14	壁面扉枠左右	F12	1.0
15	正面パネル	F12	0.7
16	扉	F12	0.8
17	アンカープレート	F12	2.3
F12→溶融亜鉛めっき鋼板(JIS G 3302)			
Y10→溶融亜鉛-5%アルミニウム合金めっき鋼板(JIS G 3317)			



平面図



正面図



側面図

外形図 NO.34 <縮尺> S=1/40
~一般型~

機種名 NXN - 245H

有効開口寸法 : 1266 × 2025(mm)
床面積 : 24.24㎡(7.35坪)