

第74期
年次報告書

(自 2020年8月1日)
(至 2021年7月31日)

■主要財務指数(連結)

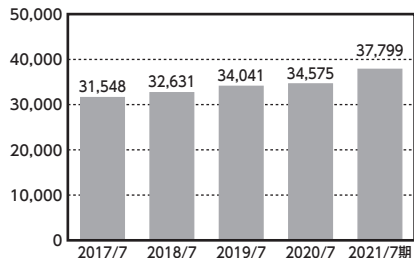
(単位：百万円)

項目	2017年7月 (第70期)	2018年7月 (第71期)	2019年7月 (第72期)	2020年7月 (第73期)	2021年7月 (第74期)
売上高	31,548	32,631	34,041	34,575	37,799
営業利益	678	399	1,777	1,891	2,764
経常利益	889	669	2,117	2,110	3,067
親会社株主に帰属する当期純利益	571	408	1,060	1,362	2,365
総資産額	51,382	51,538	53,314	54,188	56,466
純資産額	37,635	37,760	38,334	39,240	39,740
1株当たり純資産額 (円)	2,143.15	2,150.29	2,182.58	2,234.17	2,413.78
1株当たり当期純利益 (円)	32.54	23.27	60.39	77.56	142.26
自己資本比率 (%)	73.2	73.3	71.9	72.4	70.4
自己資本利益率 (%)	1.5	1.1	2.8	3.5	6.0
総資本回転率 (回)	0.61	0.63	0.65	0.64	0.68
従業員数 (人)	1,031	1,039	1,067	1,058	1,061

(注) 財務指数及びグラフは有価証券報告書ベースで記載しております。

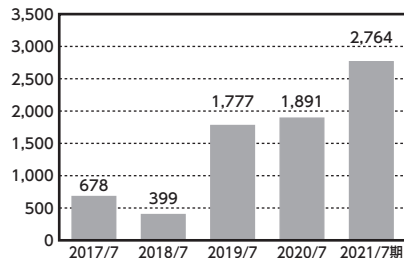
■売上高

(単位：百万円)



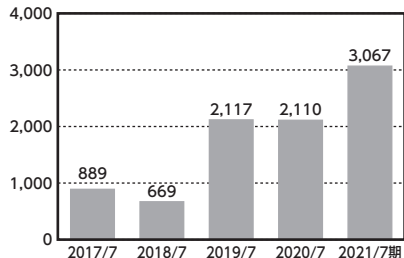
■営業利益

(単位：百万円)



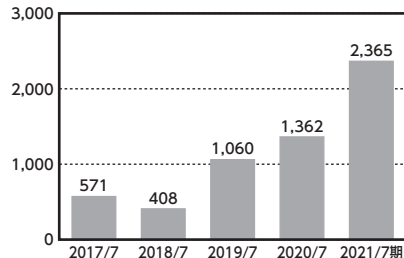
■経常利益

(単位：百万円)



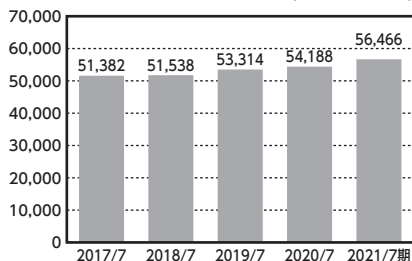
■親会社株主に帰属する当期純利益

(単位：百万円)



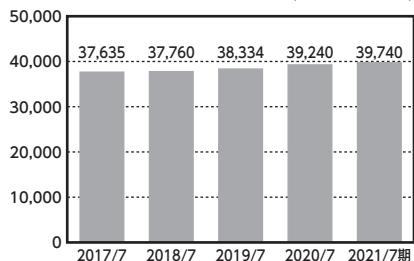
■ 総資産額

(単位：百万円)



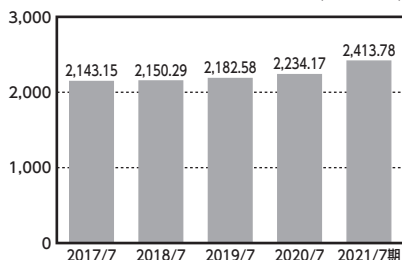
■ 純資産額

(単位：百万円)



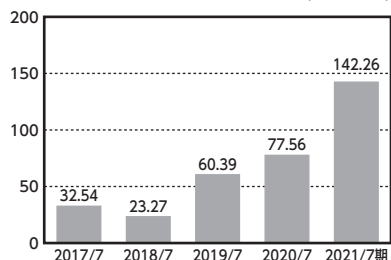
■ 1株当たり純資産額

(単位：円)




■ 1株当たり当期純利益

(単位：円)



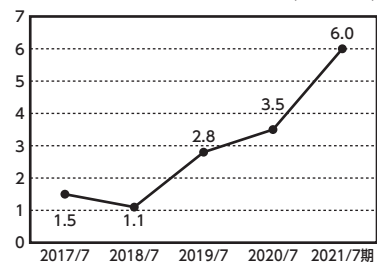
■ 自己資本比率

(単位：%)



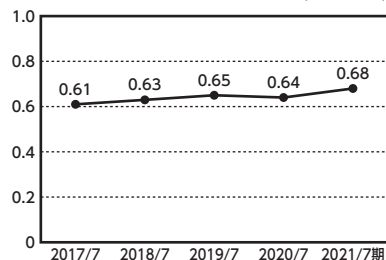
■ 自己資本利益率

(単位：%)

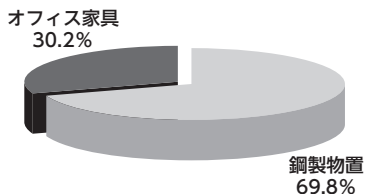


■ 総資本回転率

(単位：回)



■ 当期主要生産品目別売上高比率



株主の皆様へ

株主の皆様には、平素は格別のご高配を賜り厚く御礼申しあげます。

さて、このほど当社第74期（2020年8月1日から2021年7月31日まで）の業績をとりまとめましたので、その概況等をご報告申しあげます。

2021年10月

代表取締役社長 稲葉 裕次郎

業績の概況

1 事業の経過及び成果

区分	売上高 (百万円)	営業利益 (百万円)	経常利益 (百万円)	親会社株主に 帰属する 当期純利益 (百万円)	1株当たり 当期純利益 (円)
当連結会計年度	37,799	2,764	3,067	2,365	142.26
前連結会計年度	34,575	1,891	2,110	1,362	77.56
増減率	9.3%	46.2%	45.3%	73.6%	83.4%

当連結会計年度における国内経済は、新型コロナウイルスの感染拡大を背景に、雇用・所得環境の悪化が続き、経済活動が停滞いたしました。昨年5月下旬の緊急事態宣言解除後は、感染拡大防止策を講じつつ経済活動は徐々に再開され、政府による経済対策の効果もあり、国内経済は一部持ち直しの動きが見られましたが、今年1月以降は感染の拡大により緊急事態宣言の発出が繰り返され、経済・社会活動の回復は鈍化し、先行きが不透明な状況となりました。

当社グループの経営環境について概観いたしますと、鋼製物置市場では、持家・分譲一戸建住宅の新設着工戸数は減少しましたが、暮らしの中での収納ニーズや新型コロナウイルスの感染防止対策ニーズなどが高まったことから、鋼製物置の需要は好調に推移いたしました。オフィス家具市場では、在宅勤務の普及、企業業績の悪化に伴う投資抑制や経費削減により、オフィスの移転・リニューアル需要は弱含みで推移いたしました。企業のテレワーク推進に伴うIT環境の整備や「GIGAスクール構想」など、感染防止対策に関する新たな需要が増加いたしました。一方で、当社グループの主要材料である鋼材市況は、経済活動の停滞に対応したメーカーの減産や在庫調整の動きに対し、その後の自動車生産の回復などに伴い鋼材需給は急速に引き締まり、上昇傾向となりました。

このような経営環境のなか、当社グループは、新型コロナウイルスの感染拡大により取引先への訪問の自粛、出張の自粛など営業活動の制約を受けましたが、WEB活用による商談、勉強会及び製品説明会などに取り組みました。また、お客さまからの要望に応えるべく、安定的な製品供給に努めた結果、取引先からの受注状況は想定を上回って推移いたしました。

この結果、当連結会計年度の経営成績は、売上高37,799百万円（前期比9.3%増）、営業利益2,764百万円（前期比46.2%増）、経常利益3,067百万円（前期比45.3%増）、親会社株主に帰属する当期純利益2,365百万円（前期比73.6%増）となりました。

セグメントの経営成績は、次のとおりです。

セグメント の名称	売上高 (百万円)			セグメント利益又は損失 (△) (百万円)		
	前連結会計年度	当連結会計年度	増減	前連結会計年度	当連結会計年度	増減
鋼製物置	23,488	26,368	2,880	2,752	3,357	604
オフィス家具	11,087	11,431	343	137	391	253
合 計	34,576	37,799	3,223	2,890	3,749	858

【鋼製物置事業】

鋼製物置セグメントにつきましては、暮らしの中での収納ニーズや新型コロナウイルスの感染防止対策など、コロナ禍での需要の変化を受け、当社の主力製品である物置、ガレージ及び倉庫の需要が拡大いたしました。

このような状況のもと、製品供給力を強化するとともに、旺盛な需要の取り込みに努めたことから、全ての四半期連結会計期間において売上高は増加いたしました。製品ラインナップの拡充につきましては、2021年5月に新製品「フォルタ F S」を発売いたしました。「フォルタ F S」は、デザインはもとより材料、構造、機能まで見直し、物置業界初となる建築基準法に対応した製品となりました。

この結果、当セグメントの売上高は、前期に比べ2,880百万円増加して26,368百万円（前期比12.3%増）となりました。セグメント利益は、増収に伴い前期に比べ604百万円増加して3,357百万円（前期比22.0%増）となり、前期に比べ、売上高、利益はともに増加いたしました。

【オフィス家具事業】

オフィス家具セグメントにつきましては、コロナ禍での働き方の急激な変化を受け、新しいオフィスづくりへの動きが活発化しています。また、新型コロナウイルスの感染防止対策に関する需要が高まりました。

このような状況のもと、積極的なコンサルティング営業を展開するとともに、「G I G A スクール構想」によるタブレット P C 充電保管庫の受注を確保できたことから、第1四半期、第2四半期及び第3四半期連結会計期間の売上高は増加いたしました。一方で、第4四半期連結会計期間につきましては、コロナ禍における商談の停滞、顧客の投資先送り、テレワークの普及によるオフィスの縮小などにより、売上高は減少いたしました。製品ラインナップの拡充につきましては、2021年1月にオフィス・チェアの本機種である「イエラ」シリーズにクロスメッシュ・タイプを追加し、W2400の大型デスク「DuENA WIDE DESK」を発売いたしました。「DuENA WIDE DESK」は、大型製品でありながら、使用ネジが4本のみで組み立てられる地球環境への影響に配慮した製品であります。

この結果、当セグメントの売上高は前期に比べ343百万円増加して、11,431百万円（前期比3.1%増）となりました。セグメント利益は、増収や粗利益率の改善により前期に比べ253百万円増加して391百万円（前期比184.2%増）となり、前期に比べ、売上高、利益はともに増加いたしました。

2 対処すべき課題

2021年度の国内経済は、新型コロナウイルス感染症の収束時期やその影響の程度が見通せず、先行きは不透明な状況となっております。当社グループにおきましては、鋼製物置事業において、需要は増加傾向にありますが、オフィス家具事業において、既存製品の需要が減少傾向にあります。また、主要材料である鋼材市況については、当面は需給バランスの不安定な状況が懸念され、価格の高騰が続くものと予想しております。

このような状況のもと、当社グループは、鋼製物置事業において高シェアと高収益を維持していくこと、オフィス家具事業において多様化するマーケットニーズに対応した競争力のある製品のラインナップ充実などに加え、徹底したコスト管理の強化、品質・生産性の向上を実行することで、持続的成長を成し遂げてまいります。

鋼製物置事業につきましては、ガレージ・倉庫など大型製品の需要は引き続き高水準で推移すると予想しております。このような状況のもと、収益機会を逸することがないように安定供給の体制を強化し、お客様のニーズにマッチした製品の拡充を図り、売上高の拡大を目指すとともに、WEB活用による製品説明会・勉強会の実施等によるコスト低減や販売価格の見直しにより、収益性の向上に取り組んでまいります。

オフィス家具事業につきましては、大規模新築オフィスビルの供給は減少する見込みですが、アフターコロナに向けたオフィス面積縮小に伴うオフィスのリニューアル需要は堅調に推移すると予想しております。また、働き方改革など新しいオフィスづくりへの動きは活発化しており、ワークブースやオフィスDXなど新しい製品に対する需要が高まっています。このような状況のもと、既存製品への需要が減少していることから、ABW（アクティビティ ベースド ワーキング）、WEB会議、テレワークなど、お客様のニーズにマッチした差別化製品の開発に積極的に取り組んでまいります。

品質・効率性の向上につきましては、成長に資する効果的な設備投資と継続的な改善活動により、生産性の向上を図るとともに、安定供給のさらなる強化に取り組んでまいります。併せて、全社にわたる働き方改革の実践と業務効率化への取り組みを強化し、競争力の向上に努めてまいります。

今後とも一層のご支援を賜りますようお願い申し上げます。

連結貸借対照表

(2021年7月31日現在)

(単位：千円)

資 産 の 部		負 債 の 部	
流 動 資 産	[28,244,689]	流 動 負 債	[13,854,771]
現金及び預金	13,376,696	支払手形及び買掛金	5,105,842
受取手形及び売掛金	6,713,035	電子記録債務	4,484,359
電子記録債権	2,283,071	未払法人税等	651,185
有価証券	2,500,000	賞与引当金	332,700
商品及び製品	2,054,915	その他	3,280,684
仕掛品	457,544	固 定 負 債	[2,871,102]
原材料及び貯蔵品	496,201	役員退職慰労引当金	17,939
その他	369,300	役員株式給付引当金	129,578
貸倒引当金	△6,076	退職給付に係る負債	1,236,984
固 定 資 産	[28,221,380]	繰延税金負債	2,108
有 形 固 定 資 産	(24,052,841)	その他	1,484,491
建物及び構築物	7,327,417	負 債 合 計	16,725,873
機械装置及び運搬具	4,693,687	純 資 産 の 部	
土地	11,426,641	株 主 資 本	[39,505,647]
建設仮勘定	298,333	資 本 金	(1,132,048)
その他	306,761	資 本 剰 余 金	(1,016,874)
無 形 固 定 資 産	(327,673)	利 益 剰 余 金	(39,200,817)
その他	327,673	自 己 株 式	(△1,844,092)
投 資 其 他 の 資 産	(3,840,864)	その他の包括利益累計額	[234,548]
投資有価証券	1,950,242	その他有価証券評価差額金	206,530
繰延税金資産	690,544	退職給付に係る調整累計額	28,017
その他	1,200,077	純 資 産 合 計	39,740,195
資 産 合 計	56,466,069	負 債 ・ 純 資 産 合 計	56,466,069

(記載金額は千円未満の端数を切り捨てて表示しております。)

連結損益計算書

(2020年8月1日から
2021年7月31日まで)

(単位：千円)

科 目	金	額
売 上 高		37,799,538
売 上 原 価		27,058,121
売 上 総 利 益		10,741,416
販 売 費 及 び 一 般 管 理 費		7,976,880
営 業 利 益		2,764,536
営 業 外 収 益		
受 取 利 息	5,735	
受 取 配 当 金	8,557	
作 業 不 成 損 失	157,659	
電 力 販 売 収 益	99,509	
雑 収 入	71,969	343,429
営 業 外 費 用		
支 払 利 息	313	
電 力 販 売 費 用	34,042	
雑 損 失	5,724	40,080
経 常 利 益		3,067,885
特 別 利 益		
固 定 資 産 売 却 益	40,270	
そ の 他	2,542	42,813
特 別 損 失		
固 定 資 産 除 却 損	24,911	
減 損 損 失	25,230	
そ の 他	3,096	53,238
税 金 等 調 整 前 当 期 純 利 益		3,057,459
法 人 税、住 民 税 及 び 事 業 税	899,825	
法 人 税 等 調 整 額	△207,660	692,164
当 期 純 利 益		2,365,294
親 会 社 株 主 に 帰 属 す る 当 期 純 利 益		2,365,294

(記載金額は千円未満の端数を切り捨てて表示しております。)

連結株主資本等変動計算書

(2020年8月1日から
2021年7月31日まで)

(単位：千円)

	株 主 資 本				
	資 本 金	資 本 剰 余 金	利 益 剰 余 金	自 己 株 式	株 主 資 本 合 計
2020年8月1日残高	1,132,048	1,016,874	37,281,232	△334,892	39,095,262
連結会計年度中の変動額					
剰余金の配当			△445,710		△445,710
親会社株主に帰属する 当期純利益			2,365,294		2,365,294
自己株式の取得				△1,509,200	△1,509,200
株主資本以外の項目の 連結会計年度中の変動額(純額)					
連結会計年度中の変動額合計	-	-	1,919,584	△1,509,200	410,384
2021年7月31日残高	1,132,048	1,016,874	39,200,817	△1,844,092	39,505,647

	その他の包括利益累計額			純資産合計
	その他有価証券 評価差額金	退職給付に係る 調整累計額	その他の包括利益 累計額合計	
2020年8月1日残高	111,312	34,222	145,534	39,240,797
連結会計年度中の変動額				
剰余金の配当				△445,710
親会社株主に帰属する 当期純利益				2,365,294
自己株式の取得				△1,509,200
株主資本以外の項目の 連結会計年度中の変動額(純額)	95,218	△6,204	89,013	89,013
連結会計年度中の変動額合計	95,218	△6,204	89,013	499,398
2021年7月31日残高	206,530	28,017	234,548	39,740,195

(記載金額は千円未満の端数を切り捨てて表示しております。)

貸借対照表

(2021年7月31日現在)

(単位：千円)

資 産 の 部		負 債 の 部	
流動資産	[24,634,340]	流動負債	[10,953,768]
現金及び預金	9,916,334	支払手形	1,547,305
受取手形	2,030,600	電子記録債務	4,484,359
電子記録債権	2,318,820	買掛金	1,384,602
売掛金	4,707,373	未払金	1,392,354
有価証券	2,500,000	未払費用	427,493
商品及び製品	1,987,983	未払法人税等	580,690
仕掛品	358,233	未払消費税等	125,396
原材料及び貯蔵品	485,129	預り金	287,413
その他	329,866	賞与引当金	286,204
固定資産	[27,404,140]	その他の他	437,946
有形固定資産	(23,494,805)	固定負債	[2,599,939]
建物	6,508,454	退職給付引当金	1,230,228
構築物	365,822	役員株式給付引当金	129,578
機械及び装置	4,630,247	受入営業保証金	843,268
車両運搬具	54,514	その他の他	396,863
工具、器具及び備品	261,793	負債合計	13,553,707
土地	11,395,556	純資産の部	
建設仮勘定	278,415	株主資本	[38,286,368]
無形固定資産	(253,709)	資本金	(1,132,048)
ソフトウェア	245,851	資本剰余金	(1,016,874)
その他	7,858	資本準備金	763,500
投資その他の資産	(3,655,624)	その他資本剰余金	253,374
投資有価証券	1,876,022	利益剰余金	(37,981,538)
関係会社株式	105,000	利益準備金	283,012
繰延税金資産	635,613	その他利益剰余金	37,698,525
保険積立金	910,005	固定資産圧縮積立金	279,064
その他	128,984	別途積立金	29,397,500
資産合計	52,038,480	繰越利益剰余金	8,021,961
		自己株式	(△1,844,092)
		評価・換算差額等	[198,404]
		その他有価証券評価差額金	198,404
		純資産合計	38,484,772
		負債・純資産合計	52,038,480

(記載金額は千円未満の端数を切り捨てて表示しております。)

損益計算書

(2020年8月1日から
2021年7月31日まで)

(単位：千円)

科 目	金	額
売 上 高		30,959,188
売 上 原 価		22,360,536
売 上 総 利 益		8,598,652
販 売 費 及 び 一 般 管 理 費		6,092,354
営 業 利 益		2,506,297
営 業 外 収 益		
受 取 利 息	397	
受 取 配 当 金	7,596	
作 業 く ず 売 却 益	157,659	
受 取 家 賃	35,709	
電 力 販 売 収 益	99,509	
雑 収 入	35,004	335,876
営 業 外 費 用		
電 力 販 売 費 用	34,042	
雑 損 失	5,142	39,185
経 常 利 益		2,802,989
特 別 利 益		
固 定 資 産 売 却 益	40,270	
投 資 有 価 証 券 売 却 益	2,542	42,813
特 別 損 失		
固 定 資 産 除 却 損	24,751	
減 損 損 失	25,230	
そ の 他	3,070	53,052
税 引 前 当 期 純 利 益		2,792,749
法 人 税、住 民 税 及 び 事 業 税	789,935	
法 人 税 等 調 整 額	△198,304	591,630
当 期 純 利 益		2,201,118

(記載金額は千円未満の端数を切り捨てて表示しております。)

株主資本等変動計算書

(2020年8月1日から
2021年7月31日まで)

(単位：千円)

	株 主 資 本					
	資 本 金	資 本 剰 余 金		利 益 剰 余 金		
		資本準備金	そ の 他 資 本 剰 余 金	利 益 準 備 金	そ の 他 利 益 剰 余 金 固 定 資 産 圧 縮 積 立 金	別 途 積 立 金
2020年8月1日残高	1,132,048	763,500	253,374	283,012	289,895	29,397,500
事業年度中の変動額						
固定資産圧縮積立金の取崩					△10,830	
剰余金の配当						
当期純利益						
自己株式の取得						
株主資本以外の項目の 事業年度中の変動額(純額)						
事業年度中の変動額合計	-	-	-	-	△10,830	-
2021年7月31日残高	1,132,048	763,500	253,374	283,012	279,064	29,397,500

	株 主 資 本			評価・換算差額等	純資産合計
	利益剰余金	自 己 株 式	株主資本合計	その他有価証券 評価差額金	
	その他利益 剰余金				
	繰越利益剰余金				
2020年8月1日残高	6,255,721	△334,892	38,040,159	104,189	38,144,349
事業年度中の変動額					
固定資産圧縮積立金の取崩	10,830		-		-
剰余金の配当	△445,710		△445,710		△445,710
当期純利益	2,201,118		2,201,118		2,201,118
自己株式の取得		△1,509,200	△1,509,200		△1,509,200
株主資本以外の項目の 事業年度中の変動額(純額)				94,214	94,214
事業年度中の変動額合計	1,766,239	△1,509,200	246,208	94,214	340,423
2021年7月31日残高	8,021,961	△1,844,092	38,286,368	198,404	38,484,772

(記載金額は千円未満の端数を切り捨てて表示しております。)

会社の概況 (2021年7月31日現在)

社名：株式会社稲葉製作所

英文名：INABA SEISAKUSHO Co.,Ltd.

本社：東京都大田区矢口二丁目5番25号

創業：1940年4月

設立：1950年11月

資本金：1,132,048,500円

従業員数：1,061名（連結）／883名（単体）

事業内容：オフィス家具及び鋼製物置の製造並びに販売

ホームページ：https://www.inaba-ss.co.jp

営業所・ショールーム：

札幌営業所（北海道札幌市） 仙台営業所（宮城県仙台市）

東京営業所（東京都大田区） 千葉営業所（千葉県柏市）

神奈川営業所（神奈川県藤沢市） 静岡営業所（静岡県焼津市）

名古屋営業所（愛知県犬山市） 大阪営業所（兵庫県西宮市）

広島営業所（広島県広島市） 福岡営業所（福岡県福岡市）

東京オフィスショールーム（東京都渋谷区）

大阪オフィスショールーム（大阪府大阪市）

工場：富岡工場（群馬県富岡市） 柏工場（千葉県柏市）

犬山工場（愛知県犬山市）

配送センター：

北海道配送センター（北海道江別市）

函館配送センター（北海道函館市）

東北配送センター（宮城県仙台市）

郡山配送センター（福島県郡山市）

北関東配送センター（群馬県前橋市）

柏配送センター（千葉県柏市）

神奈川配送センター（神奈川県藤沢市）

新潟配送センター（新潟県新潟市）

石川配送センター（石川県金沢市）

福井配送センター（福井県福井市）

長野配送センター（長野県長野市）

静岡配送センター（静岡県焼津市）

犬山配送センター（愛知県犬山市）

大阪配送センター（兵庫県西宮市）

岡山配送センター（岡山県岡山市）

広島配送センター（広島県広島市）

山口配送センター（山口県山口市）

高松配送センター（香川県高松市）
松山配送センター（愛媛県松山市）
福岡配送センター（福岡県福岡市）
熊本配送センター（熊本県熊本市）
宮崎配送センター（宮崎県宮崎市）
鹿児島配送センター（鹿児島県鹿児島市）

子会社：イナビインターナショナル株式会社（東京都渋谷区）
株式会社共進（群馬県前橋市）
イナバクリエイティブ株式会社（東京都大田区）

役員（2021年10月21日現在）

代表取締役会長	稲 葉	明
代表取締役社長	稲 葉	裕次郎
専務取締役	森 田	泰 満
常務取締役	佐 伯	則 和
常務取締役	杉 山	治
取 締 役	小見山	雅 彦
取 締 役	堀 川	朋 樹
取 締 役	武 田	浩
取 締 役	田 中	茂 樹
社 外 取 締 役	三 村	勝 也
社 外 取 締 役	野 崎	清二郎
常勤監査役	多 田	一 志
社 外 監 査 役	稲 垣	光 司
社 外 監 査 役	向 川	政 序

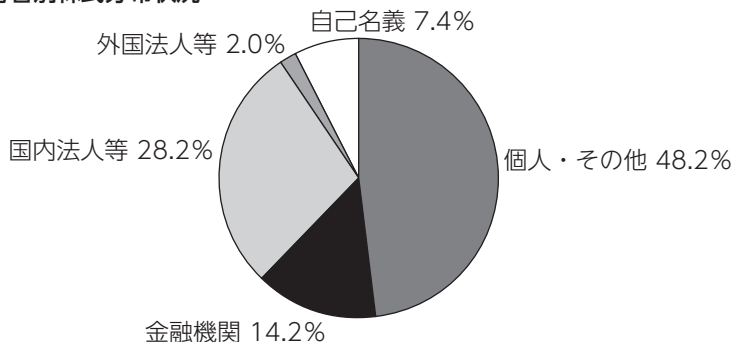
株式の状況 (2021年7月31日現在)

- | | |
|---------------|-------------|
| ① 発行可能株式総数 | 40,000,000株 |
| ② 発行済株式の総数 | 17,922,429株 |
| ③ 株主数 | 21,392名 |
| ④ 大株主 (上位10名) | |

株主名	所有株式数	持株比率
株式会社イナバホールディングス	4,433千株	26.71%
稲葉 明	526千株	3.17%
稲葉 茂	498千株	3.00%
秋本 千恵子	475千株	2.86%
稲葉 進	448千株	2.70%
稲葉製作所取引先持株会	442千株	2.66%
株式会社りそな銀行	411千株	2.48%
稲葉 常雄	376千株	2.27%
第一生命保険株式会社	350千株	2.10%
日本マスタートラスト信託銀行株式会社 (信託口)	338千株	2.04%

- (注) 1. 持株数は、千株未満を切り捨てて表示しています。
 2. 当社は、自己株式を1,329,736株保有しておりますが、上記大株主からは除外しております。
 3. 持株比率は、自己株式を控除し、小数点第3位を切り捨てて算出しています。なお、自己株式には、取締役 (ただし、社外取締役を除く) を対象とする株式報酬制度に係る信託が保有する当社株式128,800株は含まれていません。

所有者別株式分布状況



株主メモ

事業年度	毎年8月1日から翌年7月31日まで
定時株主総会	毎年10月開催
基準日	定時株主総会 毎年7月31日 期末配当 毎年7月31日 中間配当 毎年1月31日
公告方法	東京都において発行する日本経済新聞に掲載します。
株主名簿管理人	東京都千代田区丸の内一丁目4番1号 三井住友信託銀行株式会社
株主名簿管理人事務取扱場所	東京都千代田区丸の内一丁目4番1号 三井住友信託銀行株式会社 証券代行部
(郵便物送付先)	〒168-0063 東京都杉並区和泉二丁目8番4号 三井住友信託銀行株式会社 証券代行部
(電話照会先)	0120-782-031 (フリーダイヤル)
(ホームページURL)	https://www.smtb.jp/personal/procedure/agency/

各種手続きのお申出先

1. 未払配当金のお支払については、株主名簿管理人へお申出ください。
2. 住所変更、単元未満株式の買取、配当金受取方法の指定等
 - ・証券会社をご利用の株主様は、お取引の証券会社へお申出ください。
 - ・証券会社をご利用でない株主様は、特別口座の口座管理機関である日本証券代行株式会社へお申出ください。また、三井住友信託銀行の本店及び全国各支店（「コンサルティングオフィス」・「コンサルプラザ」を除く）におきましてもお手続きが可能です。
 - ・特別口座の郵便物送付先及び電話照会先
〒168-8620 東京都杉並区和泉二丁目8番4号
日本証券代行株式会社 代理人部
電話 0120-707-843 (フリーダイヤル)

*特別口座でのお手続き用紙のご請求はインターネットでもお受け付けております。
(お手続き用紙は、お手持ちのプリンターでも印刷できます。)

ホームページURL <https://www.jsa-hp.co.jp/request/index.html>



見やすいユニバーサルデザイン
フォントを採用しています。

