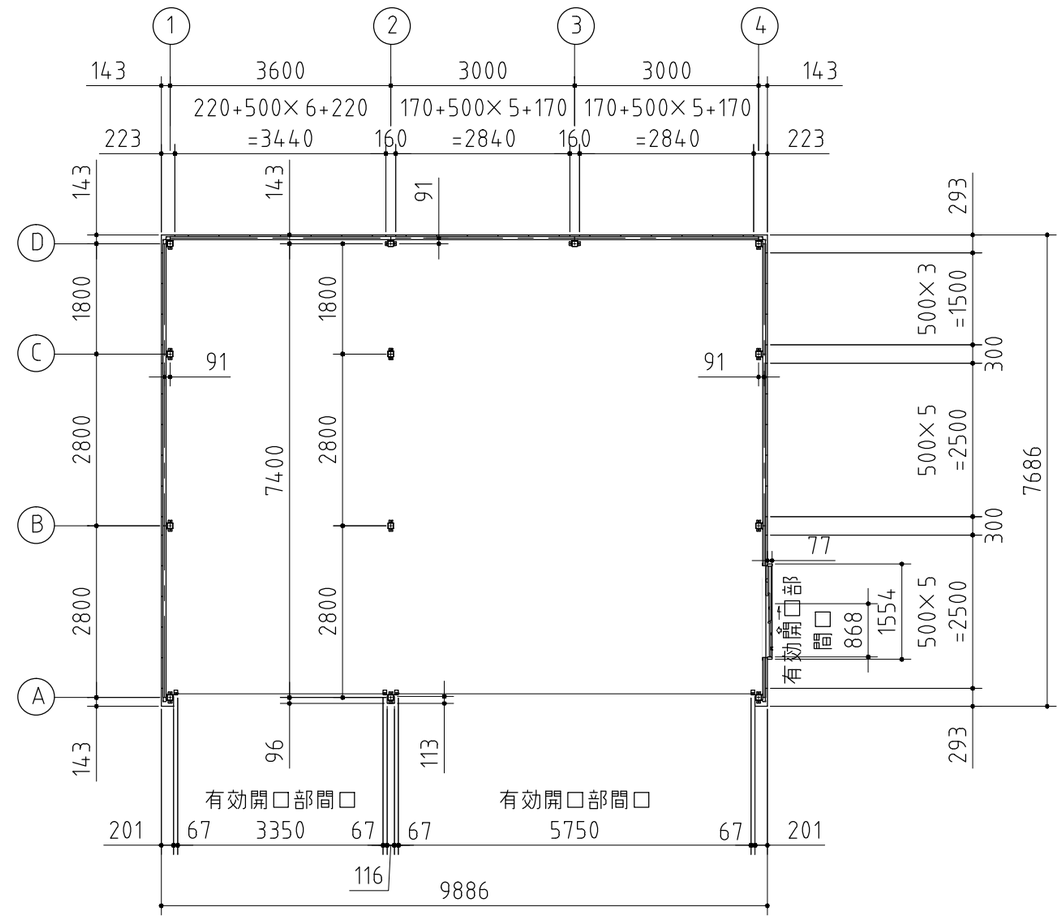

平面図

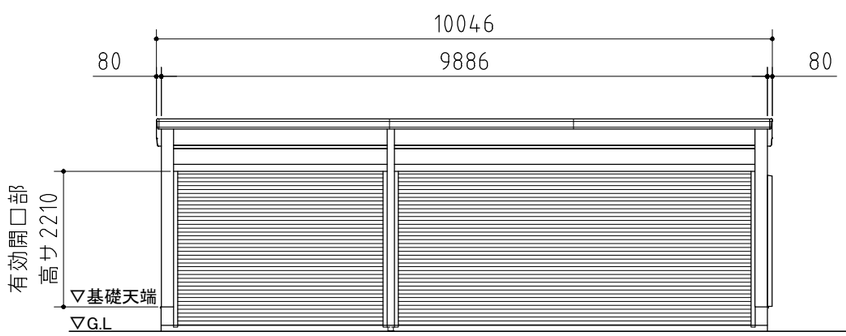

正面図

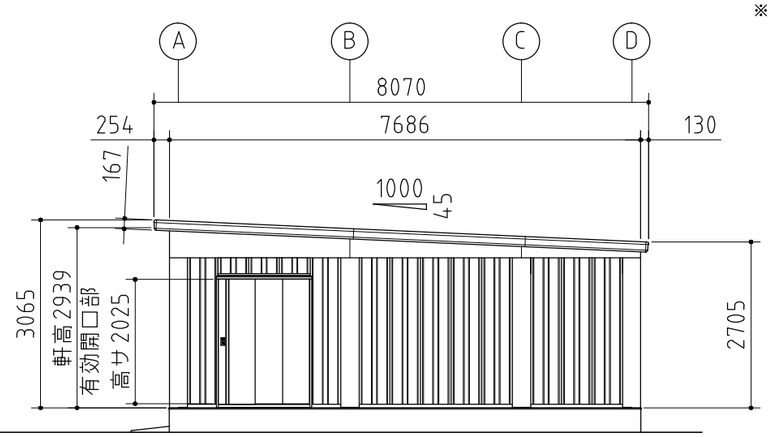

側面図

品番	部品名	材料（材質）	単位mm
1	水切板	SGCC F12	0.5
2	ベースプレート	SS400	6.0
3	柱後・中・前・中央	STKR400 F12	2.3
4	多雪柱	STKR400 F12	2.3
5	土台取付金具	SGHC Z27	1.6
6	土台	SGCC F12	1.2
7	桁後	SZAH400 Y10	2.3
8	桁後追加補強※1	SZAH400 Y10	2.3
9	桁前	SZAH400 Y10	2.3
10	プレートA	SZAH400 Y10	2.3
11	プレートB	SGH400 F12	3.2
12	コーナー金具	SZAH400 Y10	2.3
13	梁中	SZAH400 Y10	2.3
14	母屋・多雪母屋※2	SZAH400 Y10	2.3
15	多雪母屋補強※2	SZAH400 Y10	2.3
16	小梁	SZAH400 Y10	2.3
17	上胴縁	SZAH400 Y10	2.3
18	上胴縁追加補強(6060・76型のみ)	SZAH400 Y10	2.3
19	化粧柱後・中・前	SGCC F12	1.0
20	桁後幕板	SZACC Y10	0.7
21	梁左右幕板	SZACC Y10	0.7
22	屋根(多雪型)	CGLCCR AZ150	0.8
23	妻板左右	SZACC Y10	0.7
24	鼻隠し前・後	SZACC Y10	0.7
25	壁パネル	SGCC F12	0.5
26	胴縁	SGHC F12	1.6
27	ブレース(JIS A 5540)	SS400/SNR400B	M10,12
28	シャッターカバー	SGCC F12	1.0
29	シャッター(スラット)	発泡ウレタン充填アルミロール成形スラット	
30	ガイドレール	アルミニウム合金押出形材	
31	シャッターケース	SGHC F12	0.7
32	壁面扉鴨居	SGCC F12	0.7
33	壁面扉敷居	SGCC F12	1.0
34	壁面扉枠左右	SGCC F12	1.0
35	扉枠支柱左右	SGCC F12	1.2
36	正面パネル	SGCC F12	0.7
37	扉	SGCC F12	0.8

SGCC,SGHC,SGH400 ：JIS G 3302
STKR400 ：JIS G 3466
SZAH400,SZACC ：JIS G 3317
CGLCCR ：JIS G 3322
SS400 ：JIS G 3101
SNR400B ：JIS G 3138

※1…桁後追加補強は□□76型のみ使用
※2…多雪母屋・多雪母屋補強は54□□型,60□□型のみ使用

外形図

〈縮尺〉S=1/100
～多雪型～

機種名 WG－S3660・76MU

○有効開口寸法：3350,5750×2210(mm)
○床面積：74.68㎡(22.63坪)

株式会社 稲葉製作所