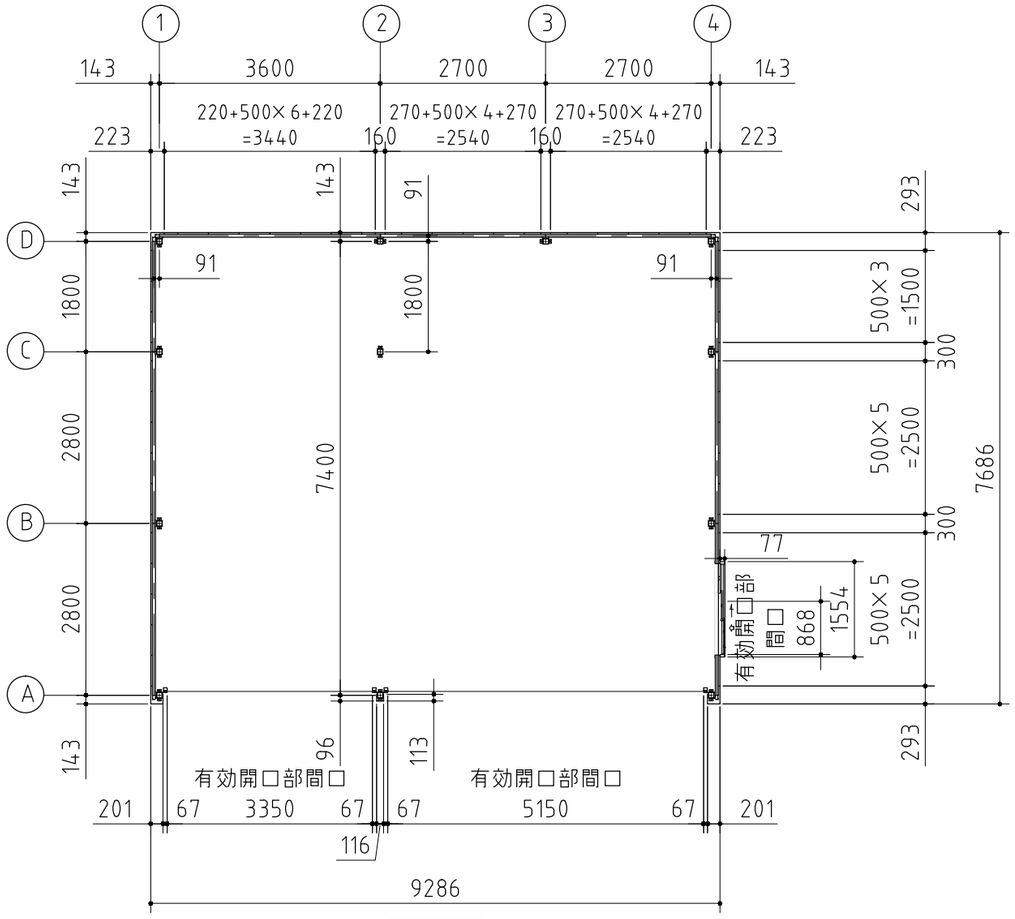


平面図

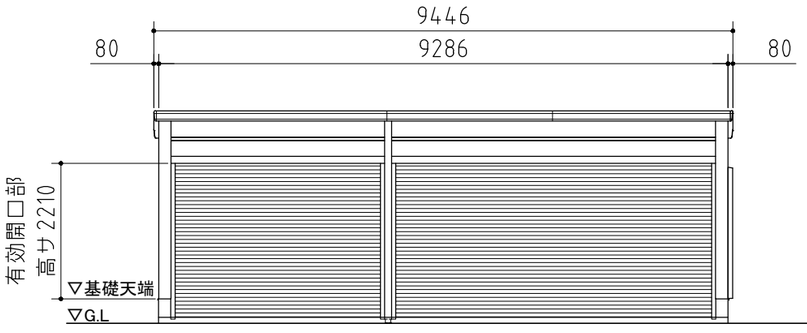


正面図

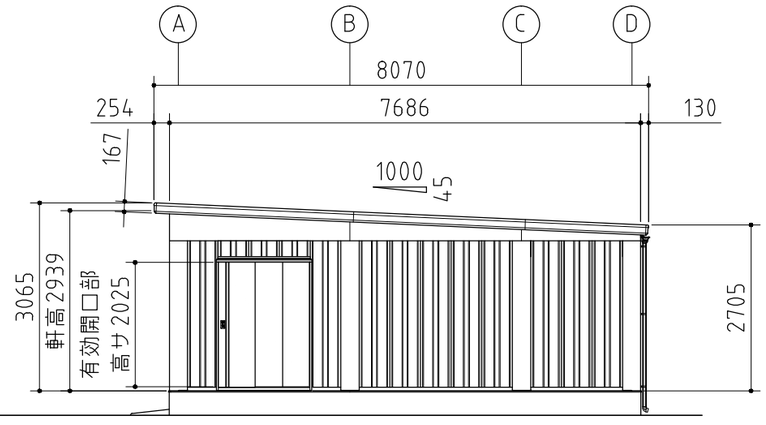


側面図

| 品番 | 部　品　名 | 材料（材質） | 単位mm |
|---|---|---|---|
| 1 | 水切板 | SGCC F12 | 0.5 |
| 2 | ベースプレート | SS400 | 6.0 |
| 3 | 柱後・中・前・中央 | STKR400 F12 | 2.3 |
| 4 | 土台取付金具 | SGHC Z27 | 1.6 |
| 5 | 土台 | SGCC F12 | 1.2 |
| 6 | 桁後 | SZAH400 Y10 | 2.3 |
| 7 | 桁前 | SZAH400 Y10 | 2.3 |
| 8 | プレートA | SZAH400 Y10 | 2.3 |
| 9 | プレートB | SGH400 F12 | 3.2 |
| 10 | コーナー金具 | SZAH400 Y10 | 2.3 |
| 11 | 梁中 | SZAH400 Y10 | 2.3 |
| 12 | 母屋 | SZAH400 Y10 | 2.3 |
| 13 | 小梁 | SZAH400 Y10 | 2.3 |
| 14 | 上胴縁 | SZAH400 Y10 | 2.3 |
| 15 | 化粧柱後・中・前 | SGCC F12 | 1.0 |
| 16 | 桁後幕板 | SZACC Y10 | 0.7 |
| 17 | 梁左右幕板 | SZACC Y10 | 0.7 |
| 18 | 屋根(一般型) | CGLCCR AZ150 | 0.6 |
| 19 | 妻板左右 | SZACC Y10 | 0.7 |
| 20 | 鼻隠シ前・後 | SZACC Y10 | 0.7 |
| 21 | 壁パネル | SGCC F12 | 0.5 |
| 22 | 胴縁 | SGHC F12 | 1.6 |
| 23 | ブレース(JIS A 5540) | SS400/SNR400B | M10,12 |
| 24 | シャッターカバー | SGCC F12 | 1.0 |
| 25 | シャッター(スラット) | 発泡ウレタン充填アルミロール成形スラット | |
| 26 | ガイドレール | アルミニウム合金押出形材 | |
| 27 | シャッターケース | SGHC F12 | 0.7 |
| 28 | 壁面扉鴨居 | SGCC F12 | 0.7 |
| 29 | 壁面扉敷居 | SGCC F12 | 1.0 |
| 30 | 壁面扉枠左右 | SGCC F12 | 1.0 |
| 31 | 扉枠支柱左右 | SGCC F12 | 1.2 |
| 32 | 正面パネル | SGCC F12 | 0.7 |
| 33 | 扉 | SGCC F12 | 0.8 |
| 34 | 雨樋 | PVC | |

SGCC,SGHC,SGH400 ：JIS G 3302
STKR400 ：JIS G 3466
SZAH400,SZACC ：JIS G 3317
CGLCCR ：JIS G 3322
SS400 ：JIS G 3101
SNR400B ：JIS G 3138

# 外 形 図

<縮尺> S=1/100
～一般型～

## 機種名 WG－S3654・76MP

○有効開口寸法 ： 3350,5150×2210(mm)
○床面積 ： 70.10㎡(21.24坪)

株式会社 稲葉製作所