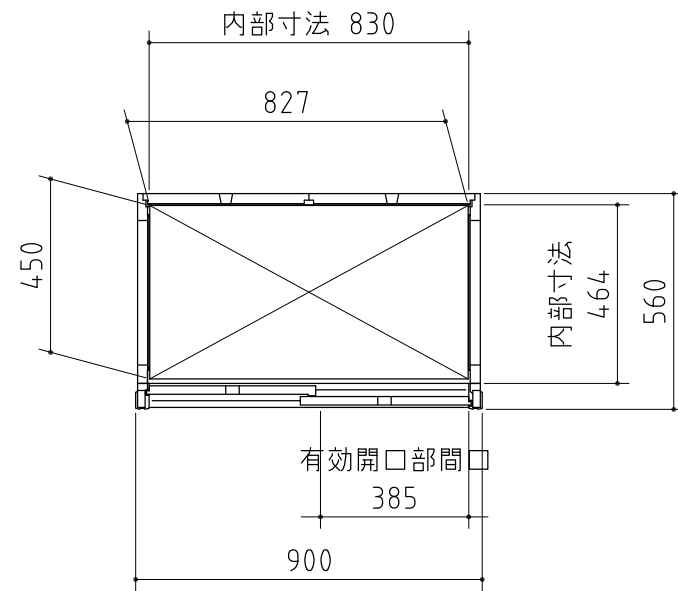


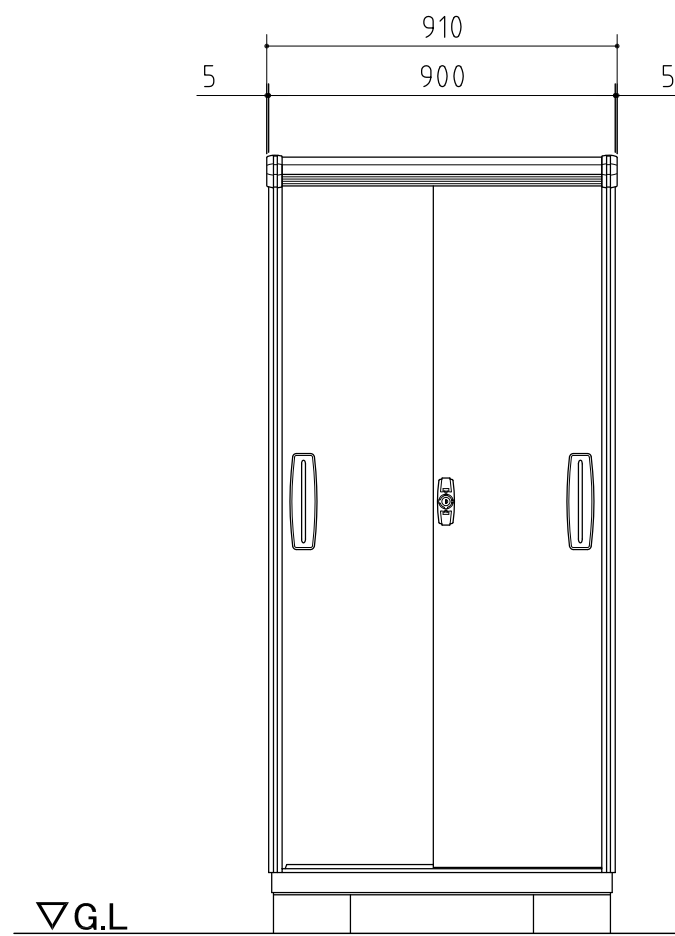
| 品番 | 部品名    | 材料(材質) | 単位mm    |
|----|--------|--------|---------|
| 1  | ベース    | F12    | 1.0,1.6 |
| 2  | ベース下枠  | F12    | 1.0,1.6 |
| 3  | 側板     | F12    | 0.5     |
| 4  | 後板     | F12    | 0.6     |
| 5  | 屋根     | F12    | 0.6     |
| 6  | 扉      | F12    | 0.6     |
| 7  | 床パネル   | F12    | 0.6     |
| 8  | 棚板(2枚) | F12    | 0.6     |

F12→溶融亜鉛めっき鋼板 (JIS G 3302)

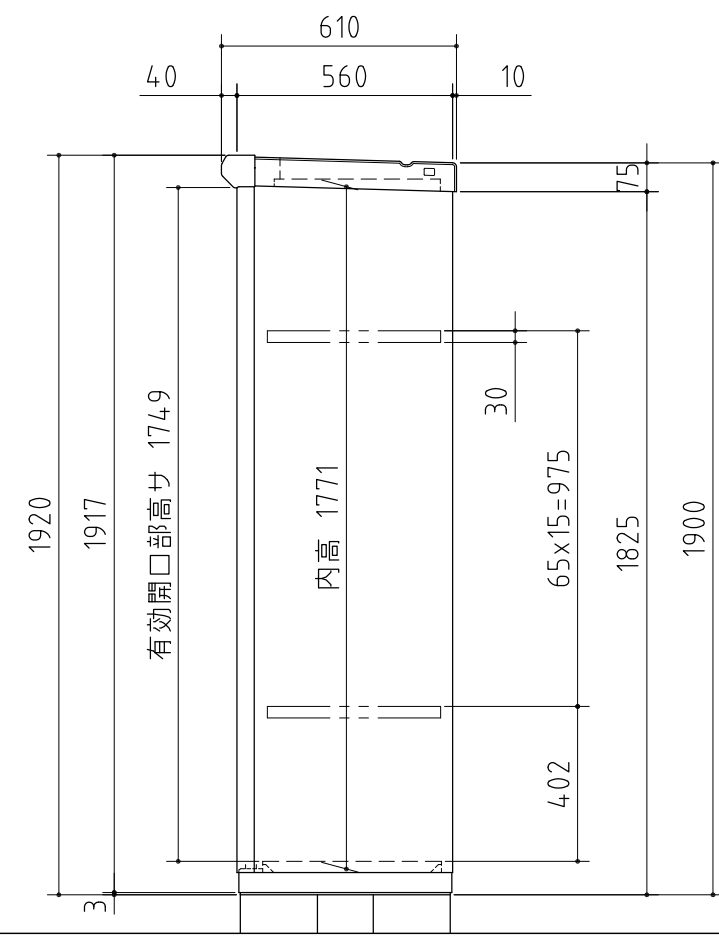
※ベース調整範囲：32mm



平面図



正面図



側面図

外形図

NO.07 <縮尺> S=1/20

機種名 KMX-095E

○有効開口寸法：385×1749 (mm)  
○床面積：0.49㎡(0.15坪)