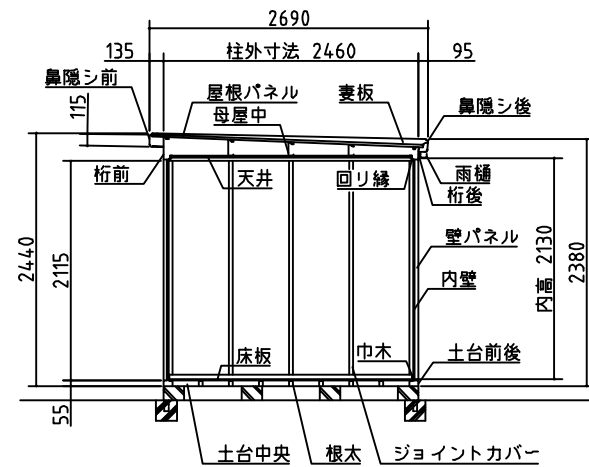
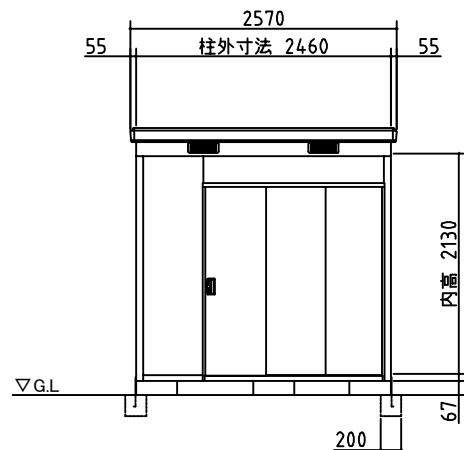


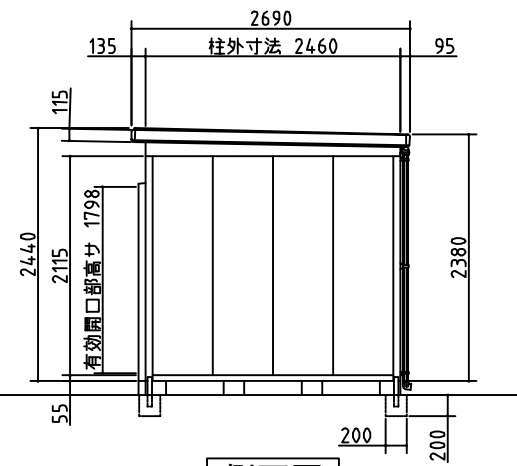
平面図



断面図



正面図



側面図

|                             |                                 |
|-----------------------------|---------------------------------|
| 外形図                         | NO.07 <縮尺> S=1/50<br>~一般型・多雪地型~ |
|                             | 機種名 SMK-61H                     |
| ○扉部有効開口寸法: 1090 × 1798 (mm) |                                 |
| ○床面積: 6.05㎡(1.83坪)          |                                 |