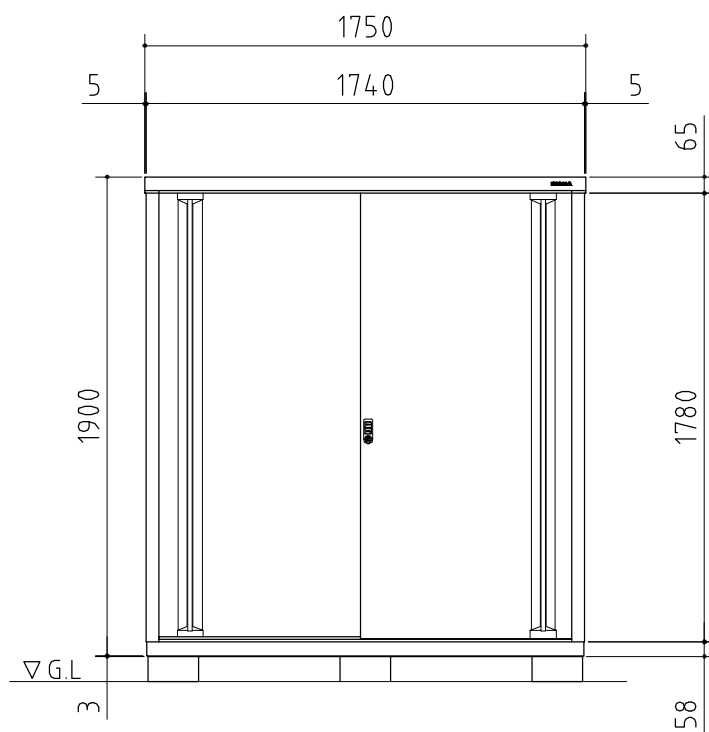
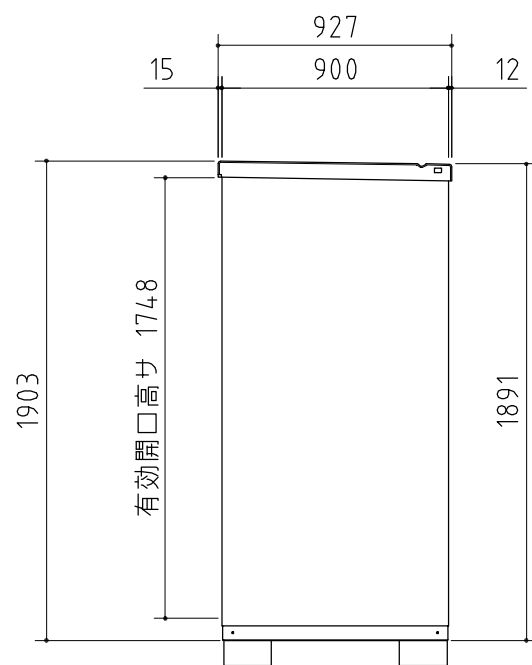


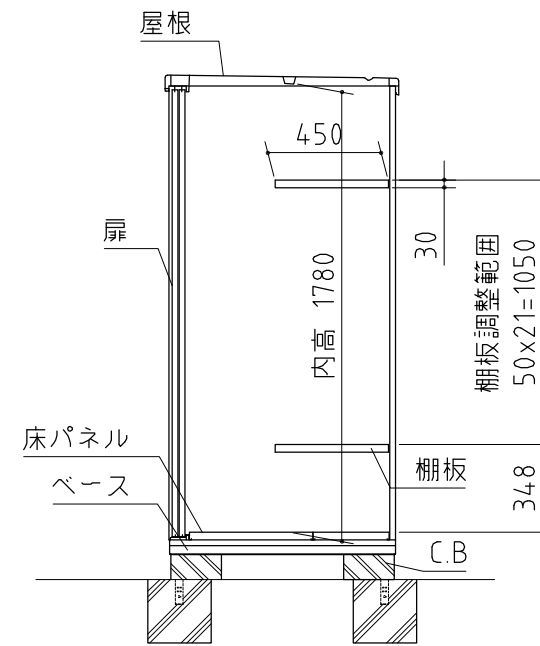
平面図



正面図

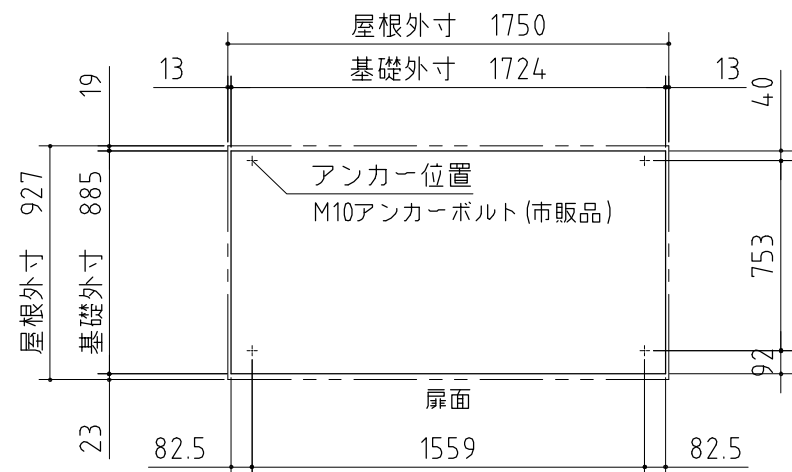


側面図

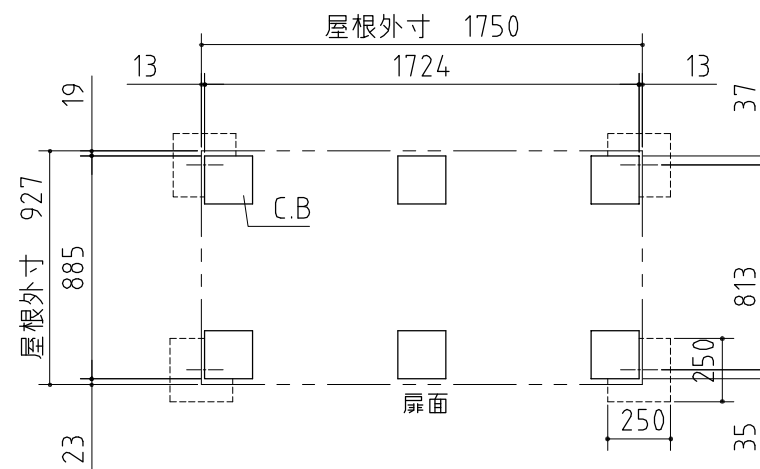


断面図

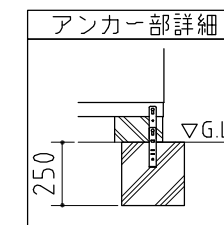
※ 付属の棚板は4枚になります。



ベタ基礎図



ブロック置基礎図



仕様図

NO.123

<縮尺> S=1/30

機種名

MJN-179E

○有効開口寸法: 782 × 1748 (mm) ○床面積: 1.57㎡ (0.47坪)

品番	部品名	材料 (材質)	単位	mm
1	ベース	F12	1.2	+1.0
2	ベース下枠	F12	1.2	+1.0
3	側板	F12	0.6	
4	壁パネル	F12	0.5	
5	屋根	F12	0.6	
6	扉	F12	0.6	
7	床パネル	F12	1.0	
8	棚板 (4枚)	F12	0.6	

F12→溶融亜鉛めっき鋼板 (JIS G 3302)  
 ※ベース調整範囲: 32mm